

perfekt works

Holk & Partner GmbH - Lehrte
Kunststoff, Metall und Werbetechnik

*Ihr Partner für
Technik und Design*

Bitte informieren sie sich über unsere neue LED -Technik
Wir fertigen exklusive Spitzenprodukte, Top LED Lichtfluter
für alle Wirtschafts - u. Privatbereiche!

Fertigungsbereich Telefonhauben - Telefonzellen - Wetterschutz

Programm - Basispreisliste 04 / 2011 Komplett mit Maßangaben und technischen Beschreibungen



EURO LINE	Seite 3, 4
Acryl-Haubenkonsolen, neue fetzige Farben	
SOLID LINE	Seite 5 -11
Schallschluck-Hauben+Zellen	
CLASSIC LINE	Seite 12..14
Acryl-Telefonhauben. <u>Bitte Einlage beachten!</u>	
FREE LINE	Seite 15
Standsäulen für Geräte und Hauben	
OUT LINE	Seite 16..19
Zellen, Hauben <u>mit Programm 2000</u>	
Rô-DESIGN neu!	Seite 20
Hauben, Zellen, Säulen, Sonderteile indoor+outdoor	
ENGLISH LINE	Seite 21
Original engl. Telefonhäuschen und Briefkästen	
ZUBEHÖR	Seite 22
Info-Depots für Telefonbücher-Buchschwingen	
NEU: TOP LED-Lichtfluter	
Auf Anfrage	

Anhang:
Liefer- u. Zahlungsbedingungen
Übersicht: Münz- u. Kartentelefone/Montagematrix
Produkt-Typenskizzen
Beispiele Acrylverarbeitung

Diese Preisliste gilt spez. für Handel-Gewerbe und Industrie.
Die Verpackung ist im Preis enthalten, jedoch keine Frachtkosten.
Die Preise verstehen sich EURO/Stück netto zzgl. MwSt. (z.Zt. 19%)
und gelten nur als empfohlene Verkaufspreise!
Design, Artikel und Namen unterliegen dem Urheberrecht der
Holk & Partner GmbH. ca. Maßangaben dienen nur zur Planung.
(Irrtümer und Änderungen vorbehalten)
Holk & Partner GmbH: 31275 Lehrte · Tel.05132/825550 · FAX 825552
ISND 05132-825991+94+96 / E-Mail holk_lehrte@t-online.de / www.holk.de

Neues und Interessantes im Internet unter perfekt-works.de

perfekt works

Tel. 05132-825550 Kunststoff- Metall - u. Werbetechnik Fax 05132-825552

perfekt works

Es bleiben kaum noch Wünsche offen!

EURO LINE **Telefon - Haubenkonsolen** *unser erfolgreichstes Programm mit individueller Note!*
Neu! Auf Wunsch, Ablage und Montageblende mit fetzigen „juwel metallic“ Farben!

SOLID LINE **Telefon - Schallschluckhauben- und Zellen**
Neu! Auch als Wetterschutzhauben und Kabinen!
Unser variables Programm, stark schalldämmend, extrem robust oder nichtbrennbar.
Ausfachelemente Schallschluck, Kunststoff, Glas, edles Holzfurnier oder Aluminium!
Viereck-, Sechseck- u. Achteckform (unser bestes Angebot).

CLASSIC LINE **Telefonhauben aus hochwertigem Acrylglas** (Rund- u. Rechteckform)
Seit Jahrzehnten bewährt und immer noch hochaktuell
Bitte beachten, wegen geringer Nachfrage zurzeit nur noch Restverkauf!

FREE LINE Standsäulen zur Direktmontage von Schutzhauben, Telefonen und anderen Geräten!

Rô-Design **Unser edelstes Programm aus Edelstahlrohr, in zeitloser Eleganz!**
Telefon- u. Wetterschutzhauben
○ **Standsäulen für Münzfernsprecher und andere Geräte**
○ **Telefonhauben- u. Zellen für den indoor- u. outdoor Bereich**
○ **Freistehende Säulen für Telefonbuchschränke**
○ **Sonder- u. Spezialanfertigungen, sehr gerne nach Ihren Wünschen!**

OUT LINE **Das Richtige für draußen »** Schutz bei Wind und Wetter!
Neu! sämtliche SL-Hauben Achteck- u. Viereckvarianten auch für den outdoor-Bereich
Varianten komplett aus Alu oder in Verbindung mit ESG Glas
Preiswerte Acryl-Wetterschutzhauben als Standard oder nach Kundenwünschen!

Programm 2000 outdoor/indoor

Edles aus Edelstahl und Acryl als Einzel- Doppel- u. Vierfachtelefoninsel!
oder für andere Outdoorgeräte, wie Kartenleser Monitore ect.!

ENGLISH LINE **Original - engl. Telefonhäuschen**
(Solange sie noch zu bekommen sind!)

ZUBEHÖR **Rollwagen und Halterungen** für Telefonbuchschränke u.v.m.....

Aus unserer modernen Acrylverarbeitung Einzelteil o. Großserie!

Exklusive Acrylmöbel:	Tische, Regale, Kunstgegenstände ect.
Industrieteile:	Schutzabdeckungen, Sichtscheiben, Behälter, Maschinenteile etc.
Werbung:	Displays, Prospektaufsteller, Kunst- u. Lichtobjekte etc.
Laden- u. Messebau:	Tresen, Tischaufbauten, Präsentationsgegenstände etc.
Privat:	alles, was machbar ist.

Top LED – Technik? mit der Zeit gehen!; Wir lassen Acrylglas leuchten!!!

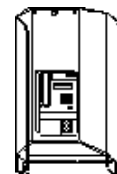
Seit 2006 fertigen wir nach Kundenwünschen Top LED Lichtfluter, Leuchtschilder, Leuchtdisplays und viele andere Produkte in absolut hochwertiger Qualität und einmaligem Design! Siehe: perfekt-works.de

Und weiterhin viele andere, individuelle Anfertigungsmöglichkeiten im Kunstst.- u. Metallbereich!

Alles in hochwertiger Qualität und sauberster Verarbeitung von erfahrenen Fachkräften!

Euro-line

Produktgruppe Haubenkonsolen aus hochwertigem Acrylglas



Modell Material Ausführung ca. Maße H/B/T mm

Acryl - Regalkonsolen

Wandmontage

€

EL-K1R	Acryl	rauchgetönt	zwei Ablagen	230x450x310	283,-
EL-K1F	Acryl	glasklar	zwei Ablagen	230x450x310	245,-
EL-K2R	Acryl	rauchgetönt	zweifach Design	260x450x310	386,-
EL-K2F	Acryl	glasklar	zweifach Design	260x450x310	342,-
EL-K3R	Acryl	rauchgetönt	doppelhoch, unterteilt	380x450x310	506,-
EL-K3F	Acryl	glasklar	doppelhoch, unterteilt	380x450x310	484,-

Acryl - Telefonwinkel

Wandmontage, Winkel wahlweise links oder rechts.

EL-WK1R	Acryl	rauchgetönt	1x90 Grad - Winkel	1000X620X500	448,-
EL-WK1F	Acryl	glasklar	1x90 Grad - Winkel	1000X620X500	404,-

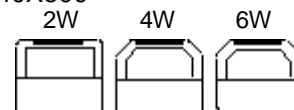
Kombinierbar mit allen Regalkonsolen K1 - K3

Acryl - Haubenkonsolen / Standardausführung

Wand- u. Ständermontage.

EL-2W100R	Acryl	rauchgetönt	2x90 Grad - Winkel	1000X620X500	1.194,-
EL-2W100F	Acryl	glasklar	2x90 Grad - Winkel	1000X620X500	1.091,-
EL-4W100R	Acryl	rauchgetönt	4x135 Grad-Winkel	1000X620X500	1.404,-
EL-4W100F	Acryl	glasklar	4x135 Grad-Winkel	1000X620X500	1.302,-
EL-6W100R	Acryl	rauchgetönt	6x135 Grad-Winkel	1000X740X500	1.715,-
EL-6W100F	Acryl	glasklar	6x135 Grad-Winkel	1000X740X500	1.590,-

C4W - meistgefragtes Modell in flacher Kompaktausführung



EL-C4WR	Acryl	rauchgetönt	4x135 Grad-Winkel	1000X620X 400	1.310,-
EL-C4WF	Acryl	glasklar	4x135 Grad-Winkel	1000X620X 400	1.226,-

Acryl - Haubenkonsolen als kleine Kompaktausführung

Wand- u. Ständermontage.

Superwinzig und erstklassige Qualität!

EL-4WR Liliput	Acryl	rauchgetönt	4x135 Grad-Winkel	500X500X320	520,-
EL-4WF Liliput	Acryl	glasklar	4x135 Grad-Winkel	500X500X320	498,-



Liliputzubehör

EL- DAR Liliput Acryl - rauchgetönt	Doppelablage	100x300x200	202,-
EL- DAF Liliput Acryl - glasklar	Doppelablage	100x300x200	186,-

EL-2W75R	Acryl	rauchgetönt	2x90 Grad - Winkel	750X620X320	907,-
EL-2W75F	Acryl	glasklar	2x90 Grad - Winkel	750X620X320	823,-
EL-4W75R	Acryl	rauchgetönt	4x135 Grad-Winkel	750X620X320	1.016,-
EL-4W75F	Acryl	glasklar	4x135 Grad-Winkel	750X620X320	924,-

Acryl - Haubenkonsole große Modelle für schwere Telefone

Wand- u. Ständermontage.

EL-4W120/1R	Acryl	rauchgetönt	4x135 Grad-Winkel	1200X760X500	2.187,-
EL-4W120/1F	Acryl	glasklar	4x135 Grad-Winkel	1200X760X500	2.103,-

Mit Münzermontageplatte und Ausschubablage für Geld- o. Telefonkartenbehälter.

EL-4W120/2R	Acryl	rauchgetönt	4x135 Grad-Winkel	1200X760X500	2.048,-
EL-4W120/2F	Acryl	glasklar	4x135 Grad-Winkel	1200X760X500	1.972,-




Mit Münzermontageplatte und Normalablage.

Montagerück- und Ablageblende standardmäßig in Acryl, schwarz oder weiß.

Neu! Montageblenden und Ablage auf Wunsch auch in **Holz-naturfurniert, Standard-Buche**

Neu! metallic Juwel-Serie: blue diamond, smaragdgrün, rubinrot, silberkristall (geringer Aufpreis)

Neu! in gebürstetem Edelstahl, (Aufpreis € 102,-)

 euro line  solid line  classic line  Rô-Design  free line  english line  out line  deko line •

euro line

Produktgruppe Haubenkonsolen aus hochwertigem Acrylglas

Modell	Material	Ausführung	ca. Maße H/B/T mm	€
--------	----------	------------	-------------------	---

Zubehör für EL- 1...6

Montageplatte

Optional für schwere Telefone als Montageerleichterung.

EL-M32/100	Stahl	verzinkt	750x320x5	217,-
------------	-------	----------	-----------	-------

Abstandmontagehalter

als Serviceabstand oder Erleichterung für Behinderte.

EL-A100/ 60	Aluminium-natur	Montage-Servicehalter	Tiefe <u>60</u>	520,-
EL-A100/150	Aluminium-natur	Behindertenhilfe	Tiefe <u>150</u>	843,-
UL-L300	Aluminium-silber	Schalter-Blende	65x45xLänge300	140,-
UL-S300	Aluminium-silber	Automatic-Sensor	65x60xLänge380	292,-



Universalstandsäulen

zur freien Aufstellung.

US-S195UB	Stahl - strukturlackiert	nach RAL	1950x320x80	1.629,-
US-S195AB	Stahl - strukturlackiert	nach RAL	1950x320x80	1.715,-
US-E195UB	Edelstahl - geschliffen	Korn 240	1950x320x80	2.164,-
US-E195AB	Edelstahl - geschliffen	Korn 240	1950x320x80	2.288,-

Neu!

Rô-Design Rohrstandsäulen zur freien Aufstellung als Designalternative!

Acryl - Tischhauben

EL-T70R	Acryl	rauchgetönt	4x135 Gr.-Winkel/Dach	700x700x700	1.738,-
EL-T70F	Acryl	glasklar	4x135 Gr.-Winkel/Dach	700x700x700	1.644,-
EL-T100R	Acryl	rauchgetönt	4x135 Gr.-Winkel/Dach	700x1000x700	1.746,-
EL-T100F	Acryl	glasklar	4x135 Gr.-Winkel/Dach	700x1000x700	1.667,-

Sonderanfertigungen auf Wunsch!

Acryl - Regalkonsolen - Stehpult

EL-R 45R	Acryl	rauchgetönt	mit Zwischenböden	1100x450x350	1.582,-
EL-R 45F	Acryl	glasklar	mit Zwischenböden	1100x450x350	1.506,-
EL-R 55R	Acryl	rauchgetönt	mit Zwischenböden	1100x550x400	1.621,-
EL-R 55F	Acryl	glasklar	mit Zwischenböden	1100x550x400	1.544,-

Sonderanfertigungen gerne auf Anfrage!

solid line Produktgruppe Schallschluckhauben mit hoher Schalldämmung

Dieses Programm wird aus hochwertigen Materialien mit großer Sorgfalt gefertigt. Bedingt durch die geringe Gehäuseeigenresonanz sind diese Modelle sehr stark schalldämmend. Tests in Kraftwerk-Turbinenbereichen ergaben eine gute Telefonverständigung ohne Zusatzausstattungen.

solid line Profilausführung: D=Dreieck / V=Viertelkreis (Auf Wunsch Muster)



Modell	Material	Ausführung	Maße H/B/T mm	€
---------------	-----------------	-------------------	----------------------	----------

Schallschluckhauben Wand- u. Tischmodelle

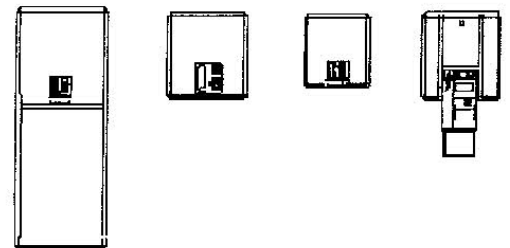
Prospektabbildungen

SL-500D	Alu-Rahmen stabil	Kunststoff	560x560x560		1.279,-
SL-600D	Alu-Rahmen stabil	Kunststoff	660x660x660		1.389,-
SL-700D	Alu-Rahmen stabil	Kunststoff	760x760x760		1.504,-
SL-500V	Alu-Rahmen stabil	Kunststoff	560x560x560		1.371,-
SL-600V	Alu-Rahmen stabil	Kunststoff	660x660x660		1.480,-
SL-700V	Alu-Rahmen stabil	Kunststoff	760x760x760		1.675,-

Standardausführung:

Profile naturfarben eloxiert, andere RAL-Farben auf Anfrage!

Ausfachelemente: außen gelb, auf Wunsch weiß, schwarz, gr
innen Schallschluck anthrazit



Sonderanfertigungen gerne auf Anfrage!

optional

ALU- Rückwandverstärkung für Wandtelefone und andere Geräte.

Industrie Spezialmodell für Tischtelefone

SL-95/600	Alu-Rahmen stabil		660x660x660mm	853,-
	Ausfachelemente und Ablage Holz, Oberfläche = Kunststoff, hellgrau			
	Schallschluckinlett anthrazit, offenporig (Option für Wandtelefone 175,-)			

Schallschluckhauben freistehend Prospektabbildungen

SL-F600D	Alu-Rahmen stabil	Kunststoff	1950x660x660	2.000,-
SL-F700D	Alu-Rahmen stabil	Kunststoff	1950x760x760	2.126,-
SL-F600V	Alu-Rahmen stabil	Kunststoff	1950x660x660	1.985,-
SL-F700V	Alu-Rahmen stabil	Kunststoff	1950x760x760	2.140,-

V-Modelle mit Stellfüße

Standardausführung:

Profile naturfarben eloxiert, andere RAL-Farben auf Anfrage!

Ausfachelemente: außen gelb, auf Wunsch weiß, schwarz, grün, grau, rot, blau
innen Schallschluck anthrazit

Sonderanfertigungen gerne auf Anfrage

optional

ALU-Rückwandverstärkung für schwere Telefone und andere Geräte.
oder Ablageverstärkung (Mehrpreis)

Auf Anfrage!

solid line

Produktgruppe Schallschluckhauben-Zellen-Kabinen

Modell	Material	Ausführung	ca. Maße H/B/T mm	€
--------	----------	------------	-------------------	---

Telefonzelle offene Leichtbauweise, mit Zubehör ausbaubar.

SL-Z750D	Alu-Rahmen stabil	Kunststoff	2010x810x810	3.226,-
SL-Z750V	Alu-Rahmen stabil	Kunststoff	2010x810x810	3.187,-

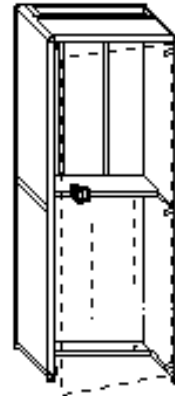
Standardausführung für Tischtelefone:

bestehend aus einem soliden, natureloxierten Alu-Profilrahmen und wahlweise Ausfachelemente aus 5mm Acryl oder hier zu empfehlende Schallschluckelemente für sehr **hohe Lärmdämmung**. je nach Schallfrequenz, halligen oder nichthalligen Räumen, Geräuschquellenort bis zu 25 DB Lärminderung. Tests in Kraftwerks-Turbinenbereichen (95-110DBA) ergaben gute Verständigungsmöglichkeiten.

Farbe der Schallschluckelemente:

außen gelb, auf Wunsch weiß, schwarz, grün, grau, rot, blau
innen Schallschluck anthrazit.

Sonderanfertigungen gerne auf Anfrage!



Telefonzellen - Zubehör - Zusatzausstattung optional

1. Verstärkte Rückwand für Wandtelefone und andere leichtere Geräte	358,-
2. dto. jedoch für schwere Telefone, priv. Münzfernsprecher- u. Clubtelefone	450,-
3. Acryltür , leichtbau, komplett mit Scharnieren, Magnethaltern und elegantem Acryl-Doppelgriff	797,-

Innenleuchten für SL-Wandmodelle=W / Standmodelle=S / Zelle=Z

SL-L300W Aluminium silber Linienleuchte mit Blende und Schalter Neu, besonders interessant mit Acryltür!	186,-
SL-S300W <u>Sensor</u> silber Linienleuchte mit Blende und Schalter	262,-
SL-S300S+Z <u>Sensor</u> silber Linienleuchte mit automatic Licht	341,-

Zubehör für Wand- u. freistehende SL/SL-F Modelle

Seitenverlängerung / Tür als zusätzlicher Schallschutz, einseitig angeschlagen.

SL-S500/600/700 Acryl 6mm glasklar/rauchgetönt	€ 218,-/233,-/255,-
-------------------------------------------------------	----------------------------

Telefonarbeitsplatz - Kabine, offene Leichtbauweise

Schallgedämmt, Front Acrylglas glasklar oder rauchfarben

SL-T 700D Alu-Rahmen stabil Kunststoff 1600x810x810	2.954,-
SL-T 700V Alu-Rahmen stabil Kunststoff 1600x810x810	3.038,-

Standardausführung: entspricht den Leichtbauzellen

Sonderanfertigungen und Zubehör gerne auf Anfrage!

Diese Modelle haben eine geringere Bautiefe. Modelle mit breiter Eingangsöffnung eignen sich auch besonders für Rollstuhlfahrer!



Variante W



Variante R

solid line

Produktgruppe Schallschluckhauben-Zellen-Kabinen:

Standardvariante

Modell Material Ausführung ca. Maße H/B/T mm €

Sechseckmodelle für Wand- u. Ständermontage **stark schalldämmende Wirkung!**

SL-6 <u>S</u> 800	Alu-Rahmen stabil	Kunststoff	860x780x450	2.266,-
SL-6 <u>A</u> 800	Alu-Rahmen stabil	Kunststoff/Seiten Acryl	860x780x450	2.317,-
SL-6 <u>S</u> 1000	Alu-Rahmen stabil	Kunststoff	1060x900x550	2.397,-
SL-6 <u>A</u> 1000	Alu-Rahmen stabil	Kunststoff/Seiten Acryl	1060x900x550	2.450,-

Andere Maße gerne auf Anfrage.

Standardausführung: Profile naturfarben eloxiert, andere RAL-Farben auf Anfrage

Ausfachelemente: außen gelb, auf Wunsch weiß, schwarz, grün, grau, rot, blau
innen Schallschluck anthrazit

Sonderanfertigungen gerne auf Anfrage!

SL-6 <u>M</u> 800	Alu-Rahmen stabil	Makrolon-B1	860x780x450	2.456,-
SL-6 <u>M</u> 1000	Alu-Rahmen stabil	Makrolon-B1	1060x900x550	2.554,-

schwer entflammbar, robust!

Andere Maße gerne auf Anfrage.

Standardausführung: Profile naturfarben eloxiert.

Ausfachelemente: 4 Seiten und Deckenbereich Makrolon farblos oder rauchfarben.

Sonderanfertigungen gerne auf Anfrage!

SL-6 <u>G</u> 800	Alu-Rahmen stabil	ESG-Glas	860x780x450	2.366,-
SL-6 <u>G</u> 1000	Alu-Rahmen stabil	ESG-Glas	1060x900x550	2.553,-

nicht brennbar!

Andere Maße gerne auf Anfrage.

Standardausführung: Profile naturfarben-eloxiert

Ausfachelemente: 4 Seiten und Deckenb. ESG-GLAS farblos oder rauchfarben

Sonderanfertigungen gerne auf Anfrage!

Zubehör nachstehend:

Universalleuchten

UL-L300	Aluminium	silber	Linienleuchte mit Blende und Schalter	142,-
UL-S300	Alu-Sensor	silber	Linienleuchte mit automatic Licht	291,-
UL-S255K	Glas-Kunststoff	schwarz	125x225x100	170,-

Abstandmontagehalter

als Serviceabstand oder Erleichterung für Behinderte

EL-A100/ 60	Aluminium-Natur	Montage-Servicehalter	Tiefe 60	520,-
EL-A100/150	Aluminium-Natur	Behindertenhilfe	Tiefe 150	842,-



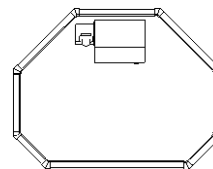
Universalstandsäulen

zur freien Aufstellung

US-S195UB	Stahl - strukturlackiert	nach RAL	1950x320x80	1.629,-
	Fußteil	500x500x8	Montage auf Rohfußboden	
US-S195AB	Stahl - strukturlackiert	nach RAL	1950x320x80	1.715,-
	Fußteil	500x500x8	Montage auf Fertigfußboden	
US-E195UB	Edelstahl - geschliffen	Korn 240	1950x320x80	2.150,-
	Fußteil	500x500x8	Montage auf Rohfußboden	
US-E195AB	Edelstahl - geschliffen	Korn 240	1950x320x80	2.285,-
	Fußteil	500x500x8	Montage auf Fertigfußboden, Edelstahlfuß	

solid line

Produktgruppe Schallschluckhauben-Zellen-Kabinen



Modell	Material	Ausführung	ca. Maße H/B/T mm	€
--------	----------	------------	-------------------	---

Achteckmodelle für Wand- u. Ständermontage **stark schalldämmende Wirkung!**

SL-8 <u>A</u> 800	Alu-Rahmen stabil	Kunststoff/Seiten Acryl	860x780x550	2.583,-
SL-8 <u>A</u> 1000	Alu-Rahmen stabil	Kunststoff/Seiten Acryl	1060x900x700	3.001,-
				Andere Maße gerne auf Anfrage!

Standardausführung: Profile naturfarben eloxiert, andere RAL-Farben auf Anfrage!

Ausfachelemente: außen gelb, auf Wunsch weiß, schwarz, grün, grau, rot, blau
innen Schallschluck anthrazit

Sonderanfertigungen gerne auf Anfrage!

Neue S-Variante ohne Acrylseiten mit sehr starker schalldämmender Wirkung!

SL-8 <u>S</u> 800	Alu-Rahmen stabil	Kunststoff	860x780x550	2.645,-
SL-8 <u>S</u> 1000	Alu-Rahmen stabil	Kunststoff	1060x900x700	3.071,-
				Andere Maße gerne auf Anfrage!

Standardausführung: Profile naturfarben eloxiert, andere RAL-Farben auf Anfrage!

Ausfachelemente: außen gelb, auf Wunsch weiß, schwarz, grün, grau, rot, blau
innen Schallschluck anthrazit

Sonderanfertigungen gerne auf Anfrage!

SL-8 <u>M</u> 800	Alu-Rahmen stabil	Makrolon-B1	860x780x550	2.583,-
SL-8 <u>M</u> 1000	Alu-Rahmen stabil	Makrolon-B1	1060x900x700	2.752,-
				Andere Maße gerne auf Anfrage!

schwer entflammbar, robust!

Standardausführung: Profile naturfarben eloxiert.

Ausfachelemente: 6 Seiten und Deckenbereich Makrolon farblos oder rauchfarben

Sonderanfertigungen gerne auf Anfrage!

SL-8 <u>G</u> 800	Alu-Rahmen stabil	ESG-Glas	860x780x550	2.527,-
SL-8 <u>G</u> 1000	Alu-Rahmen stabil	ESG-Glas	1060x900x700	2.885,-
				Andere Maße gerne auf Anfrage!

nicht brennbar!

Standardausführung: Profile naturfarben eloxiert

Ausfachelemente: 6 Seiten und Deckenbereich ESG-GLAS farblos oder rauchfarben.

Sonderanfertigungen gerne auf Anfrage!

↪ Das Zubehör entspricht den Sechseckmodellen ↩


Unsere neuen Versionen können nachträglich über bereits vorhandene Münzfernsprecher oder Kartentelefone montiert werden.

solid line

Produktgruppe Schallschluckhauben mit Rückwandausschnitt (Konstruktionsbedingt ohne Buchablage).

Dieses Programm wird aus hochwertigen Materialien mit großer Sorgfalt gefertigt. Bedingt durch die geringe Gehäuseeigenresonanz sind diese Modelle sehr stark schalldämmend. Tests in Kraftwerk-Turbinenbereichen ergaben eine gute Telefonverständigung ohne Zusatzausstattungen.

solid line Profilausführung: D=Dreieck / V=Viertelkreis (Auf Wunsch Muster.)



Modell	Material	Ausführung	Maße H/B/T mm	€
--------	----------	------------	---------------	---

Schallschluckhauben Wandmontage zum nachträglichen Überbau über bereits vorhandene Münz- o. Kartentelefone.


SL-600D-O	Alu-Rahmen stabil	Kunststoff	660x660x660	1.629,-
SL-700D-O	Alu-Rahmen stabil	Kunststoff	760x760x760	1.715,-
SL-600V-O	Alu-Rahmen stabil	Kunststoff	660x660x660	1.759,-
SL-700V-O	Alu-Rahmen stabil	Kunststoff	760x760x760	1.832,-

Standardausführung: Profile naturfarben eloxiert, andere RAL-Farben auf Anfrage!

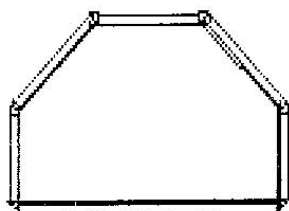
Ausfachelemente: außen gelb, auf Wunsch weiß, schwarz, grün, grau, rot, blau
innen Schallschluck anthrazit

Sonderanfertigungen gerne auf Anfrage!

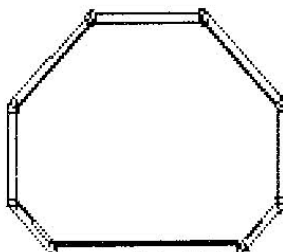
Varianten von oben gesehen!



SL-500/600/700
Quadratform
Standardmodelle

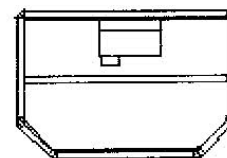


SL- 6/800+1000
Sechseckform
mit breiter Öffnung
für Rollstuhlfahrer



SL- 8/800+1000
Achteckform
starke Schalldämmung

©Neu!

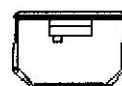


SL-Variante - Moskau
Sechseckform
Montage flach auf der
Wand

Telefonhauben mit offener Rückwand zur nachträglichen Montage über bereits vorhandene Telefone.

solid line

Diese Modelle haben eine geringere Bautiefe. Durch die breite Eingangsöffnung eignen sie sich auch besonders für Rollstuhlfahrer!



Neu! Variante Moskau



Modell	Material	Ausführung	ca. Maße H/B/T mm	€
--------	----------	------------	-------------------	---

Sechseckmodelle

...nur für Wandmontage.

Stark schalldämmende Wirkung!

SL-6S800-O	Alu-Rahmen stabil	Kunststoff , Rückwand-offen	860x780x450	2.066,-
SL-6S1000-O	Alu-Rahmen stabil	Kunststoff , Rückwand-offen	1060x900x550	2.109,-

Andere Maße gerne auf Anfrage!

Standardausführung: Profile naturfarben eloxiert, andere RAL-Farben auf Anfrage.

Ausfachelemente: außen gelb, auf Wunsch weiß, schwarz, grün, grau, rot, blau
innen Schallschluck anthrazit

Sonderanfertigungen gerne auf Anfrage!

SL-6M800-O	Alu-Rahmen stabil	Makrolon-B1	Rückw.-offen 860x780x450	2.079,-
SL-6M1000-O	Alu-Rahmen stabil	Makrolon-B1	Rückw. offen 1060x900x550	2.351,-

schwer entflammbar, robust!

Andere Maße gerne auf Anfrage!

Standardausführung: Profile naturfarben eloxiert.

Ausfachelemente: 4 Seiten und Deckenbereich Makrolon farblos oder rauchfarben

Sonderanfertigungen gerne auf Anfrage!

SL-6G800-O	Alu-Rahmen stabil	ESG-Glas	Rückwand-offen 860x780x450	2.297,-
SL-6G1000-O	Alu-Rahmen stabil	ESG-Glas	Rückwand-offen 1060x900x550	2.450,-

nicht brennbar!

Andere Maße gerne auf Anfrage!

Standardausführung: Profile naturfarben eloxiert.

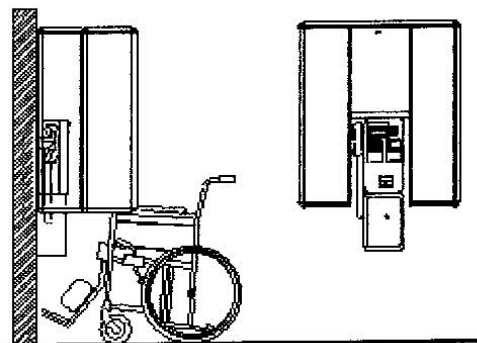
Ausfachelemente: 4 Seiten und Deckenbereich ESG-GLAS farblos oder rauchfarben

Sonderanfertigungen gerne auf Anfrage!

Universalleuchten

Zubehör!

a) UL-L300	Aluminium	€
b) UL-S300	Alu-Sensor	
c) UL-S255K	Kunststoff	
a) silber	Linienl. mit Blende und Schalter	142,-
b) silber	Linienl. mit automatic Licht	292,-
c) schwarz	125x225x100	170,-



Telefonhauben mit offener Rückwand zur nachträglichen Montage über bereits vorhandene Telefone.

solid line

Modell	Material	Ausführung	ca. Maße H/B/T mm	€
--------	----------	------------	-------------------	---

Achteckmodelle

...nur für Wandmontage.

Stark schalldämmende Wirkung!

SL-8 <u>A</u> 800-O	Alu-Rahmen stabil	Kunstst. / Seiten Acryl / R.-offen	860x780x550	2.545,-
SL-8 <u>A</u> 1000-O	Alu-Rahmen stabil	Kunstst. / Seiten Acryl / R.-offen	1060x900x700	2.879,-

Andere Maße gerne auf Anfrage!

Standardausführung: Profile naturfarben eloxiert, andere RAL-Farben auf Anfrage!

Ausfachelemente: außen gelb, auf Wunsch weiß, schwarz, grün, grau, rot, blau
innen Schallschluck anthrazit

Sonderanfertigungen gerne auf Anfrage!

Neue S-Variante ohne Acrylseiten mit sehr starker schalldämmender Wirkung!

SL-8 <u>S</u> 800-O	Alu-Rahmen stabil	Kunststoff/Rückwand-offen	860x780x550	2.545,-
SL-8 <u>S</u> 1000-O	Alu-Rahmen stabil	Kunststoff/Rückwand-offen	1060x900x700	2.908,-

Andere Maße gerne auf Anfrage!

Standardausführung: Profile naturfarben eloxiert, andere RAL-Farben auf Anfrage!

Ausfachelemente: außen gelb, auf Wunsch weiß, schwarz, grün, grau, rot, blau
innen Schallschluck anthrazit

Sonderanfertigungen gerne auf Anfrage!

SL-8 <u>M</u> 800-O	Alu-Rahmen stabil	Makrolon-B1/Rückwand-offen	860x780x550	2.433,-
SL-8 <u>M</u> 1000-O	Alu-Rahmen stabil	Makrolon-B1/Rückwand-offen	1060x900x700	2.691,-

schwer entflammbar, robust! Andere Maße gerne auf Anfrage!

Standardausführung: Profile naturfarben eloxiert.

Ausfachelemente: 6 Seiten und Deckenbereich Makrolon farblos oder rauchfarben.

Sonderanfertigungen gerne auf Anfrage!

SL-8 <u>G</u> 800-O	Alu-Rahmen stabil	ESG-Glas/Rückwand-offen	860x780x550	2.583,-
SL-8 <u>G</u> 1000-O	Alu-Rahmen stabil	ESG-Glas/Rückwand-offen	1060x900x700	2.800,-

nicht brennbar! Andere Maße gerne auf Anfrage!

Standardausführung: Profile naturfarben eloxiert

Ausfachelemente: 6 Seiten und Deckenbereich ESG-GLAS farblos oder rauchfarben.

Sonderanfertigungen gerne auf Anfrage!



classic line Produktgruppe Telefonhauben aus hochwertigem Acrylglas

Modell **Material** **Ausführung** **ca. Maße H/B/T mm** **€**

Acrylhauben - Rund für Wand- u. Ständermontage.

CL-R 700R	Acryl	rauchgetönt	750x750x480	879,-
CL-R 700F	Acryl	glasklar	750x750x480	823,-

Für nachstehende Modelle werden bei einigen Münzfernsprechern Abstandsmontageplatten benötigt!

CL-R 900R	Acryl	rauchgetönt	950x950x600	1.328,-
CL-R 900F	Acryl	glasklar	950x950x600	1.281,-
CL-R1050R	Acryl	rauchgetönt	1100x1100x640	1.893,-
CL-R1050F	Acryl	glasklar	1100x1100x640	1.790,-

Innen - Abstandmontageplatte Zubehör optional für größere und schwere Telefone.

CL-M 900	Alu natur/Stahl verz.	Größe und Ausführung je nach Fernsprecher	318,-
CL-M1050	Alu natur/Stahl verz.	Größe und Ausführung je nach Fernsprecher	325,-

Acrylhauben - Rund mit Stahlmontageplatte für große Münz- u. Kartentelefone.

CL-Rund 93R	Acryl	rauchgetönt	1100x1100x650	2.639,-
CL-Rund 93F	Acryl	glasklar	1100x1100x650	2.528,-

Acrylhauben - Rund mit Stahlmontageplatte und Buchschwingensatz

CL-Rund 93RB	Acryl	rauchgetönt	1100x1100x650	2.913,-
CL-Rund 93FB	Acryl	glasklar	1100x1100x650	2.861,-

Auf Wunsch Rückwandblende und Ablage schwarz oder weiß.

Neu! metallic Juwel-Serie: blue diamond, smaragdgrün, rubinrot, silberkristall (geringer Aufpreis)

Abstandmontagehalter

CL-A100/ 60 RU	Alu-natur/Blende	Montage-Servicehalter	Tiefe <u>60</u>	519,-
CL-A100/150RU	Alu-natur/Blende	Behindertenabstandhilfe	Tiefe <u>150</u>	836,-



Innenleuchten Zubehör bitte anfragen!

Rô-Design Rundrohrstandsäulen zur freien Aufstellung.


US-RU170UB	Edelstahl - geschliffen	Korn 240	1700x300x60	2.148,-
	Fußteil 400x400x8	Montage auf Rohfußboden		
US-RU170AB	Edelstahl - geschliffen	Korn 240	1700x300x60	2.211,-
	Fußteil 400x400x8	Montage auf Fertigfußboden		
	Auf Wunsch auch nach RAL lackiert!			



classic line Produktgruppe Telefonhauben aus hochwertigem Acrylglas

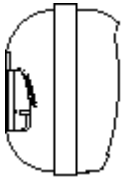
Modell Material Ausführung ca. Maße H/B/T mm €

Acrylhauben - Halb-Rund-Designring nur für Wandmontage.

CL-HR 700R	Acryl	rauchgetönt	750x750x280		1.226,-
CL-HR 700F	Acryl	glasklar	750x750x280		1.141,-
CL-HR 900R	Acryl	rauchgetönt	950x950x400		1.621,-
CL-HR 900F	Acryl	glasklar	950x950x400		1.520,-
CL-HR1050R	Acryl	rauchgetönt	1100x1100x540		1.810,-
CL-HR1050F	Acryl	glasklar	1100x1100x540		1.824,-

Standardausführung: Ring hochglanzpoliert, Rückwand grau, andere Farben auf Wunsch.

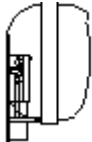
Acrylhauben - Rund-Designring für Wandmontage und Ständermontage.

CL-RD 700R	Acryl	rauchgetönt	750x750x580		1.296,-
CL-RD 700F	Acryl	glasklar	750x750x580		1.226,-
CL-RD 900R	Acryl	rauchgetönt	950x950x700		1.743,-
CL-RD 900F	Acryl	glasklar	950x950x700		1.684,-
CL-RD1050R	Acryl	rauchgetönt	1100x1100x740		2.461,-
CL-RD1050F	Acryl	glasklar	1100x1100x740		2.379,-

Innen - Abstandmontageplatte Zubehör optional für größere und schwere Telefone.

CL-M 900 RD	Alu natur/Stahl verz.	Größe und Ausführung je nach Fernsprecher	302,-
CL-M1050RD	Alu natur/Stahl verz.	Größe und Ausführung je nach Fernsprecher	309,-

Acrylhauben - Rund-Designring mit Stahlmontageplatte für große Münz- u. Kartentelefone.

CL-Rund 93RD	Acryl	rauchgetönt	1100x1100x750		3.017,-
CL-Rund 93FD	Acryl	glasklar	1100x1100x750		2.922,-

Acrylhauben - Rund-Designring mit Stahlmontageplatte und Buchschwingensatz

CL-Rund 93RBD	Acryl	rauchgetönt	1100x1100x750		3.257,-
CL-Rund 93FBD	Acryl	glasklar	1100x1100x750		3.179,-

Standard, Ring hochglanzpoliert, Rückwand und Ablage schwarz oder weiß, Farben auf Wunsch.

Neu! metallic Juwel-Serie: blue diamond, smaragdgrün, rubinrot, silberkristall (geringer Aufpreis)

Abstandmontagehalter

CL-A100/ 60 RU	Alu-natur/Blende	Montage-Servicehalter	Tiefe 60	519,-
CL-A100/150RU	Alu-natur/Blende	Behindertenabstandhilfe	Tiefe 150	836,-

Innenleuchte halbrund mit Lichtautomatic 394,-

Rô-Design Rundrohrstandsäulen zur freien Aufstellung.

US-RU170UB	Edelstahl - geschliffen	Korn 240	1700x300x60	2.148,-
	Fußteil 400x400x8	Montage auf Rohfußboden		
US-RU170AB	Edelstahl - geschliffen	Korn 240	1700x300x60	2.211,-
	Fußteil 400x400x8	Montage auf Fertigfußboden		
	Auf Wunsch auch nach RAL lackiert!			



classic line Produktgruppe Telefonhauben aus hochwertigem Acrylglas

Modell Material Ausführung ca. Maße H/B/T mm €

Acrylhauben - Rechteck für Wand- u. Ständermontage

Neu! Neu! Neu! Superkompakt und preiswert!

CL-RE Liliput R	Acryl	rauchgetönt	800x600x400	1.047,-
CL-RE Liliput F	Acryl	glasklar	800x600x400	988,-
CL-RE 900R	Acryl	rauchgetönt	950x750x500	1.302,-
CL-RE 900F	Acryl	glasklar	950x750x500	1.226,-
CL-RE1100R	Acryl	rauchgetönt	1150x900x600	1.744,-
CL-RE1100F	Acryl	glasklar	1150x900x600	1.659,-

Acrylhauben – Rechteck mit Stahlmontageplatte für große Münz- u. Kartentelefone

CL-FeHb 93R	Acryl	rauchgetönt	1150x900x600	2.372,-
CL-FeHb 93F	Acryl	glasklar	1150x900x600	2.288,-

Acrylhauben – Rechteck mit Stahlmontageplatte und Buchschwingensatz

CL-FeHb 93RB	Acryl	rauchgetönt	1150x900x600	2.654,-
CL-FeHb 93FB	Acryl	glasklar	1150x900x600	2.545,-

Auf Wunsch Rückwandblende und Ablage schwarz oder weiß!

Neu! metallic Juwel-Serie: blue diamond, smaragdgrün, rubinrot, silberkristall (geringer Aufpreis)

Montageplatten und Abstandhalter Zubehör als

Serviceabstand oder Erleichterung für Behinderte.

CL-M32/900	Stahl-verz.RE900	5mm Münzerstahlplatte		226,-
CL-M32/1100	Stahl-verz.RE1100	5mm Münzerstahlplatte		255,-
CL-A100/ 60 RE	Alu-natur/Blende	Montage-Servicehalter	Tiefe 60	511,-
CL-A100/150RE	Alu-natur/Blende	Behindertenabstandhilfe	Tiefe 150	721,-



Universalleuchten Zubehör!

UL-L300	Aluminium-silber	Schalter-Blende	65x45xLänge300	142,-
UL-S300	Aluminium-silber	Automatic-Sensor	65x60xLänge380	292,-
UL-S255	Glas-Kunststoff	schwarz	125x225x100	170,-

Andere Spezialmodelle gerne auf Anfrage!

Neu! Rô-Design Rohrstandsäulen zur freien Aufstellung als Designalternative!

Universalstandsäulen Zubehör zur freien Aufstellung.

US-S170UB	Stahl - strukturlackiert	nach RAL	1700x320x80	1.621,-
		Fußteil 500x500x8	Montage auf Rohfußboden	
US-S170AB	Stahl - strukturlackiert	nach RAL	1700x320x80	1.738,-
		Fußteil 500x500x8	Montage auf Fertigfußboden	
US-E170UB	Edelstahl - geschliffen	Korn 240	1700x320x80	2.170,-
		Fußteil 500x500x8	Montage auf Rohfußboden	
US-E170AB	Edelstahl - geschliffen	Korn 240	1700x320x80	2.288,-
		Fußteil 500x500x8	Montage auf Fertigfußboden	

Classic Line

Irgendwie hat alles einmal ein Ende, oder auch nicht.

Diese oder ähnliche Modelle wurden bereits seit ca. 40 Jahren gefertigt!

In erster Linie für die Aufnahme von Münz- oder Karten Kartentelefone.

Wegen der mobilen Handys hat die Nachfrage hierfür erheblich nachgelassen, sodass zurzeit nur noch Restbestände verkauft werden!

Bitte bei Bedarf vorher anfragen!

Serien, ab 10 Stück sind aber in Zukunft kein Problem.

free line neu! Produktgruppe *Universalzubehör*

Modell	Material	Ausführung	ca. Maße H/B/T mm	€
--------	----------	------------	-------------------	---

Standsäulen zur Direktmontage von Telefonen und anderen Geräten.

NEU!!! Edelstahl – Rô - Design mit zeitloser Eleganz.

FL-RU170UB rund	Edelstahl geschliffen	ca. Korn 240 Fußteil 400x400x8	1700x300x60 Montage auf Rohfußboden	1.965,-
FL-RU170AB rund	Edelstahl geschliffen	ca. Korn 240 Fußteil 400x400x8	1700x300x60 Montage auf Fertigfußboden	2.017,-
FL-RE170UB rechteckig	Edelstahl - geschliffen	ca. Korn 240 Fußteil 400x400x8	1700x300x60 Montage auf Rohfußboden	1.977,-
FL-RE170AB rechteckig	Edelstahl - geschliffen	ca. Korn 240 Fußteil 400x400x8	1700x300x60 Montage auf Fertigfußboden	2.017,-

Geeignet für alle Münz- u. Kartentelefone sowie andere Geräte oder Telefonhauben!

Leichtbau Universalstandsäulen

Zubehör zur freien Aufstellung im Innenbereich.

FL-Alu 1300 AB	ALU - strukturlackiert	nach RAL Fußteil 300x300x6	1300x200x50 Montage auf Fertigfußboden	977,-
FL-Alu 1500 AB	ALU - strukturlackiert	nach RAL Fußteil 300x300x6	1500x200x50 Montage auf Fertigfußboden	1000,-

Geeignet für normale Wandtelefone und leichte Münzfernsprecher.

Stahl- u. Edelstahl Universalstandsäulen

Zubehör zur freien Aufstellung im Innenbereich.

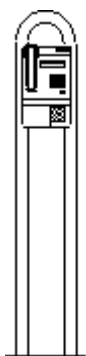
FL-S170/1950UB	Stahl - strukturlackiert	nach RAL Fußteil 500x500x8	1700/1950x300x80 Montage auf Rohfußboden	1.621,-
FL-S170/1950AB	Stahl - strukturlackiert	nach RAL Fußteil 500x500x8	1700/1950x300x80 Montage auf Fertigfußboden	1.715,-
FL-E170/1950UB	Edelstahl - geschliffen	Korn 240 Fußteil 500x500x8	1700/1950x300x80 Montage auf Rohfußboden	2.182,-
FL-E170/1950AB	Edelstahl - geschliffen	Korn 240 Fußteil 500x500x8	1700/1950x300x80 Montage auf Fertigfußboden	2.297,-

Geeignet für alle Münz- u. Kartentelefone sowie andere Geräte.

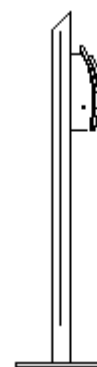

Acryl Universalstandsäulen

Zubehör für alle, die das Besondere lieben!

FL-A170ABF	Acryl - farblos verstärktes	Fußteil 500x500x15	1700x320x80 Montage auf Fertigfußboden	2.266,-
FL-A170ABR	Acryl - rauchgetönt verstärktes	Fußteil 500x500x15	1700x320x80 Montage auf Fertigfußboden	2.350,-



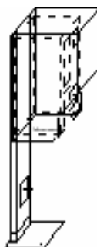
**Diese Modelle
sind in:
Stahl-lackiert
Edelstahl
oder
Acrylglas
erhältlich!**



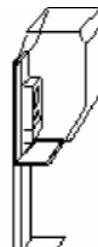
out line neu!

Produktgruppe Telefon- u. Wetterschutzhauben aus hochwertigem Acrylglas

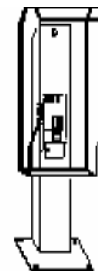
Modell	Material	Ausführung	ca. Maße H/B/T mm	€
Wetterschutz - Acrylhauben		Variante 1 Zur Wandmontage und Ständermontage.		
OL-V1 / 700R	Acryl 8mm rauchgetönt		700x500x500	1.466,-
OL-V1 / 700F	Acryl 8mm glasklar		700x500x500	1.324,-
OL-V1/1000R	Acryl 8mm rauchgetönt		1000x650x600	1.899,-
OL-V1/1000F	Acryl 8mm glasklar		1000x650x600	1.837,-
Auf Wunsch Rückwandblende und Ablage schwarz oder weiß, andere auf Anfrage.				
Wetterschutz - Acrylhauben		Variante 2 Zur Wandmontage und Ständermontage.		
OL-V2/1000R	Acryl 8mm rauchgetönt		1 000x650x600	1.948,-
OL-V2/1000F	Acryl 8mm glasklar		1 000x650x600	1.878,-
Acryl 8mm glasklar Auf Wunsch Rückwandblende und Ablage schwarz oder weiß.				
Wetterschutz - Acrylhauben		Variante 3 Zur Wandmontage und Ständermontage.		
OL-V3/1000R	Acryl 8mm rauchgetönt		1 200x750x600	2.873,-
OL-V3/1000F	Acryl 8mm glasklar		1 200x750x600	2.832,-
Auf Wunsch Rückwandblende und Ablage schwarz oder weiß.				
Montageplatten		Zubehör als Serviceerleichterung für Telefone und Wandausgleich.		
OL-M 700	Alu - natur	6mm Montage- u. Ausgleichsplatte	700x320	202,-
OL-M 1000	Alu - natur	6mm Montage- u. Ausgleichsplatte	1000x320	240,-
Universalstandsäule		Zubehör zur freien Aufstellung im Außenbereich.		
US-OS170UB	Stahl - strukturlackiert hohlraumversiegelt	nach RAL Fußteil 500x500x8	1 700x320x80 Montage auf Rohfußboden	1.824,-
US-OS170AB	Stahl - strukturlackiert hohlraumversiegelt	nach RAL Fußteil 500x500x8	1 700x320x80 Montage auf Fertigfußboden	2.017,-
US-OE170UB	Edelstahl - geschliffen	Korn 240 Fußteil 500x500x8	1 700x320x80 Montage auf Rohfußboden	2.182,-
US-OE170AB	Edelstahl - geschliffen	Korn 240 Fußteil 500x500x8	1 700x320x80 Montage auf Fertigfußboden	2.302,-
(Auch für andere Zwecke verwendbar.)				



Variante 1



Variante 2



Variante 3

SL - out line neu!

Modell	Material	Ausführung	ca. Maße H/B/T mm	€
--------	----------	------------	-------------------	---

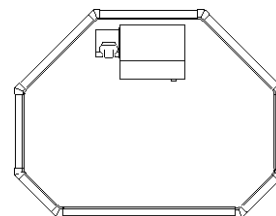
Achteckmodelle für Wand- u. Ständermontage

Neue voll-Alu-Varianten mit sehr starker schalldämmender Wirkung!

SL-8 <u>Q</u> 800	Alu-Rahmen stabil		860x780x550	2.644,-
SL-8 <u>Q</u> 1000	Alu-Rahmen stabil		1060x900x700 Andere Maße gerne auf Anfrage!	3.062,-

Standardausführung: Profile naturfarben eloxiert

Ausfachelemente: außen Alu – naturfarben eloxiert
innen Schallschluck anthrazit
Sonderanfertigungen gerne auf Anfrage!



Voll - transparent

SL-8 <u>GO</u> 800	Alu-Rahmen stabil	ESG-Glas	860x780x550	2.833,-
SL-8 <u>GO</u> 1000	Alu-Rahmen stabil	ESG-Glas	1060x900x700 Andere Maße gerne auf Anfrage!	2.954,-

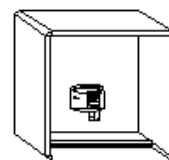
Standardausführung: Profile naturfarben eloxiert

Ausfachelemente: 6 Seiten und Deckenbereich ESG-GLAS farblos oder rauchfarben.
Sonderanfertigungen gerne auf Anfrage!

Rechteckmodelle für Wand- u. Ständermontage

Neue voll-Alu-Varianten mit sehr starker schalldämmender Wirkung!

SL-600 <u>OD</u>	Alu-Rahmen stabil		660x560x560	1.568,-
SL-700 <u>OD</u>	Alu-Rahmen stabil		760x660x660	1.675,-
SL-800 <u>OD</u>	Alu-Rahmen stabil		860x760x760	1.954,-
SL-600 <u>OV</u>	Alu-Rahmen stabil		660x560x560	1.644,-
SL-700 <u>OV</u>	Alu-Rahmen stabil		760x660x660	1.753,-
SL-800 <u>OV</u>	Alu-Rahmen stabil		860x760x760	2.033,-



Standardausführung: Profile naturfarben eloxiert

Ausfachelemente: außen Alu – naturfarben eloxiert
innen Schallschluck anthrazit
Rückwandverstärkung für schwere Telefone
Sonderanfertigungen gerne auf Anfrage!

out line Neu in unserem Angebot!

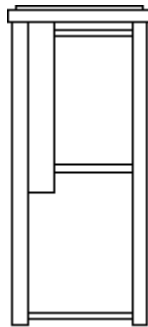
Außenzellen und Hauben europäische Produkte in hochwertiger Qualität und zeitlosem Design.

Materialien: Edelstahl » Aluminium » ESG-Glas getönt, einfachste Montage

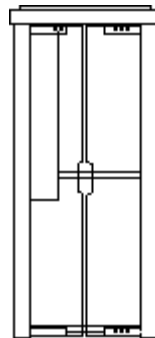
Modell	Material	Ausführung	ca. Maße H/B/T mm	€
<u>Telefonzelle 1</u>		ohne Tür		
OL - ZA	VA/Alu	ESG-Glas rauchgetönt	2300x1000x1000	5.825,-
<u>Telefonzelle 2</u>		Mit Doppeltür, halbautomatisch öffnend.		
OL - ZAT	VA/Alu	ESG-Glas rauchgetönt	2300x1000x1000	8.452,-
<u>Telefonhaube 1</u>		Wandmontage		
OL - HA	VA/Alu	ESG-Glas rauchgetönt	1100x810x700	3.644,-
<u>Telefonhaube 2</u>		Zur freien Aufstellung mit Standsäule.		
OL - HAST	VA/Alu	ESG-Glas rauchgetönt	2050x810x700	4.807,-

Diese Modelle eignen sich für normale Wandfernsprecher sowie für Münz- u. Kartentelefone, bitte hier immer bei Anfragen mit angeben. Bei einigen Geräten werden besondere Befestigungskonstruktionen benötigt!

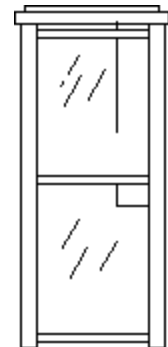
Zelle 1



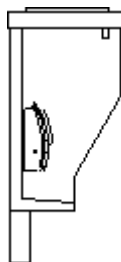
Zelle 2



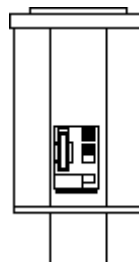
Seitenansicht



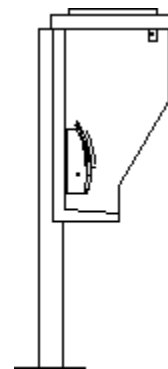
Haube 1
(Seite)



Haube 1



Haube 2
(freistehend)



P2" Programm 2000 outdoor/indoor edles aus Edelstahl!

Völlig neue, schlichte Eleganz. Mit zeitlos unauffälligem Design eignen sich diese Produkte für alle Umgebungsbereiche, ob supermoderner Neubau oder liebevoll sanierter Altstadtbereich!

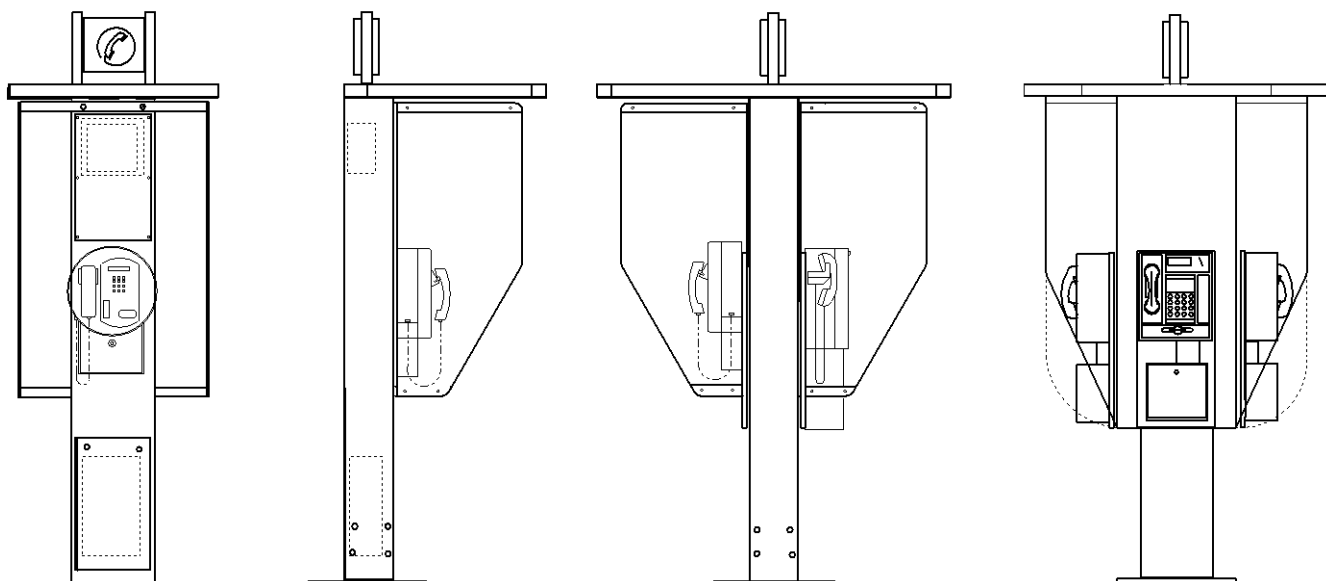
Unser Programm 2000 passt überall!

Selbstverständlich Edelstahl pur, hochwertiges Acryl oder hochschlagfestes Makrolon!

Modell	Material	Ausführung	ca. Maße H/B/T mm	€
<u>Telefonhaube</u>				
P2-ES 1W	Makrolon	Wandmontage	1360x800x800	4.276,-
P2-ES 1S	Makrolon	Auf Standsäule	2060x900x900	5.318,-
P2-ES 1S-duo	Makrolon	Auf Standsäule	2060x900x1600	6.720,-
P2-ES 1S-duo 45°	Makrolon	Auf Standsäule	2060x900x1600	7.164,-
P2-ES 1S-QUADRO	Makrolon ESG-Glas	Auf Standsäule	2060x900x1600	10.192,- 10.486,-
P2-ES Leuchtaufsatz	VA/Acryl		350x300x160	711,-
Zubehör Dämmerungsschalter				419,-

Alle Preise für die Standardversionen verstehen sich mit Edelstahlfuß AB, Montage auf fertigem Boden. Ausführung mit Einbaufußteil. Die Lieferung erfolgt komplett montagefertig, jedoch ohne Bodenbefestigungsschrauben

Standardmodell-Grundtragsäule mit Edelstahlbodenplatte AB/UB Stahl, Dachaufsatz mit Innenleuchte.



out line Rô-Design neu!

wetterfeste offene Außenzellen

Völlig neue, schlichte Eleganz. Mit zeitlos unauffälligem Design eignen sich diese Produkte für alle Umgebungsbereiche, ob supermoderner Neubau oder liebevoll sanierter Altstadtbereich!

Unsere Rô-Design Produkte passen überall!

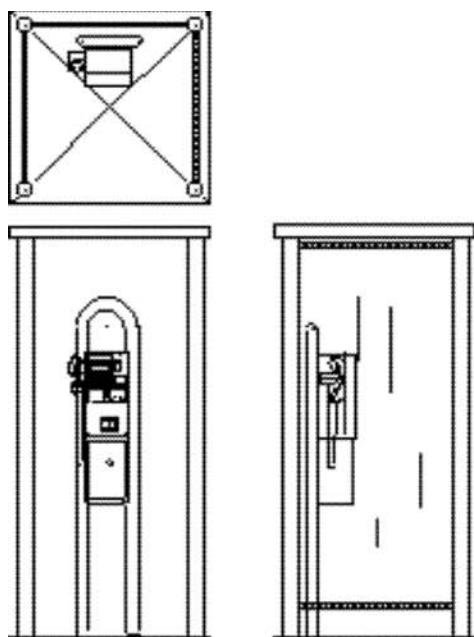
Selbstverständlich Edelstahl pur!
und wahlweise hochschlagfestes Makrolon oder ESG-Glas

Modell	Material	Ausführung	ca. Maße H/B/T mm	€
<u>Telefonzelle</u>		ohne Tür		
OL – Rô80	Edelstahl	ESG-Glas	2200x900x900	11.064,-
<u>Telefonzelle</u>		ohne Tür		
OL – Rô60	Edelstahl	ESG-Glas	2200x900x900	12.331,-

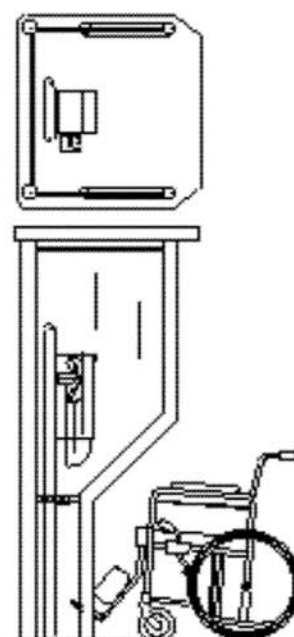
Standardmodell-Grundtragwerk, stabile Edelstahlbodenplatte mit Rohrsäulen-Dachverbindung. Die Transparentverbindung wahlweise hochschlagfestes Makrolon oder ESG-Glas. Für die Aufstellung wird ein solides Fundament benötigt! Zubehör auf Anfrage!

Die Preise beziehen sich auf Standardversionen, die Lieferung erfolgt komplett montagefertig. Technische Vorgaben für einige Telefonmodelle erfordern aufwendigere Konstruktionen, bitte anfragen. (Sonderanfertigungen auf Wunsch)

Rô-80



Rô-60



english line

» solange sie noch zu bekommen sind, bitte anfragen!

€

UNSER SPEZIAL - ANGEBOT

Nostalgie aus England, mit Glück die letzten Gelegenheiten!

ORIGINAL englische Telefonhäuschen

werden in folgendem Zustand geliefert:

Häuschen 1 Original STRAßENZUSTAND, rot mit Krone und "TELEPHONE" Glas.
Leider nicht mehr möglich!

~~2.182,-~~

Häuschen 2 Englische Restauration Außen-Neuanstrich, goldene Krone, Fenster teilerneuert.
Leider nicht mehr möglich!

~~3.514,-~~

Häuschen 3 Erweiterte englische Restauration nur noch begrenzt lieferbar!
incl. Innenlackierung
Bitte anfragen!


10.000,-

Häuschen1-3 Zerlegte Lieferung in 18 Teile. (Transporterleichterung)
Leider nicht mehr möglich!

TOTALER NEUAUSBAU *nur für Perfektionisten.*

Häuschen 4 -Sandstrahlen
-Grundierung neu
-Lackierung innen und außen neu
-Scheiben neu
Leider nicht mehr möglich!

~~4.819,-~~



Bitte unbedingt beachten:

Zellengewicht ca. 800 kg, Höhe ca. 256 cm, Grundfläche ca. 90x90 cm.
Die Häuschen werden ohne Innenboden geliefert. Innenleuchte auf Anfrage!

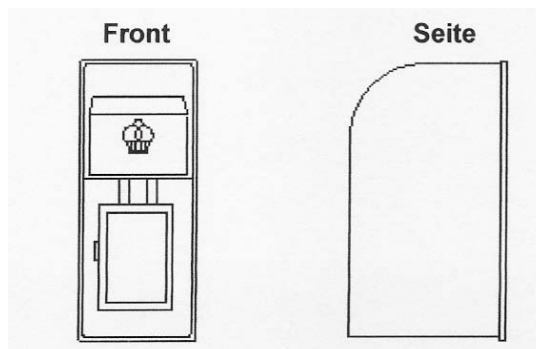
Ein weiteres Bonbon:
Leider nicht mehr möglich!
Edwardien REX,

ORIGINAL englischer Briefkasten

Royal Mail Post Boxes

Höhe 61 cm, Breite 25 cm, Tiefe 35 cm

~~2.026,-~~



Zubehör

Unsere INFO-DEPOTS aus edlen Materialien werden mit großer Sorgfalt gefertigt!

Modell	Material	Ausführung	ca. Maße H/B/T mm	€
--------	----------	------------	-------------------	---

Acryl - WANDHALTERUNGEN für Telefonbuchschwingen

Seitenablagen gerne auf Anfrage!

D-3K 2/1	Acryl	farblos Einzelschwingen	2x68mm/1x33mm Breite 250x210x375 mm	814,-
D-5K 4/1	Acryl	farblos Einzelschwingen	4x68mm/1x33mm Breite 250x350x375 mm	1.008,-

Seitenablagen und andere Ausführungen auch nach Ihren Wünschen gegen Mehrpreis!

Klarsichteinzelschwingen

KES - 33	Acryl	farblos	Breite 33 mm	91,-
KES - 68	Acryl	farblos	Breite 68 mm	99,-

EDELSTAHL - WANDHALTERUNGEN für Telefonbuchschwingen ...ohne Seitenablagen!

D-3E 2/1	Edelstahl, geschliffen	Einzelschw.	2x68mm/1x33mm Breite 250x290x365 mm	822,-
D-5E 4/1	Edelstahl; geschliffen	Einzelschw.	4x68mm/1x33mm Breite 250x485x365 mm	938,-

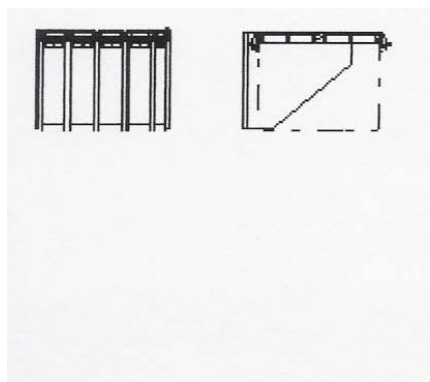
TELEFONBUCH - oder AKTENROLLWAGEN mit Klarsichtschwingen

AW- 7	Aluminium	natureloxal	7 Klarsichtschwingen a'68 mm	2.016,-
AW-10	Aluminium	natureloxal	10 Klarsichtschwingen a'68 mm	2.217,-
AW-15	Aluminium	natureloxal	15 Klarsichtschwingen a'68 mm	2.715,-

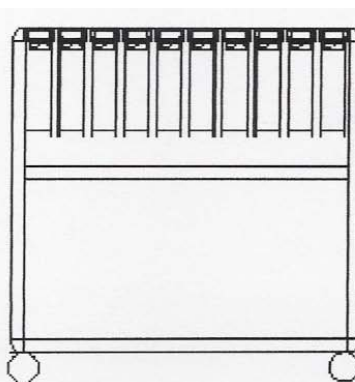
EDELSTAHL – Säulenständer » Rô-Design

D-Rô 2/1	Edelstahl/Acryl	Säule freistehend	2x68mm/1x33mm Breite	1.310,-
D-Rô 4/1	Edelstahl/Acryl	Säule freistehend	4x68mm/1x33mm Breite	1.503,-

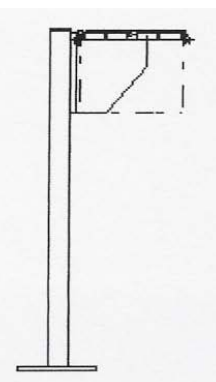
Buchschwingen Wandmontage



Rollwagen



Rô-Design



1. Allgemeines

Diese Bedingungen gelten ausschließlich für alle - auch zukünftigen Angebote, Lieferungen und Leistungen. Abweichende Bedingungen des Bestellers wird hiermit widersprochen. Abweichungen von diesen Bedingungen werden erst durch unsere schriftliche Bestätigung wirksam.

2. Angebote

Unsere Angebote sind stets freibleibend und für uns unverbindlich. Die Verträge kommen nur aufgrund unserer schriftlichen Auftragsbedingungen zustande. Spätere Abweichungen bedürfen ebenfalls der Schriftform.

3. Aufträge

Aufträge werden erst und hinsichtlich des Umfangs und des Inhalts allein nach Maßgabe unserer schriftlichen Bestätigungen verbindlich. Dies gilt auch für eventuelle mündliche Abreden, Änderungen und sonstige Vereinbarungen. Die Berichtigung von Irrtümern bei Angeboten, Auftragsbestätigungen und Rechnungen bleibt uns vorbehalten.

4. Lieferfrist

Lieferfristen verstehen sich stets voraussichtlich, auch wenn dieses nicht besonders erwähnt ist. Sie beginnen ggf. erst nach Erfüllung vereinbarter Liefervoraussetzungen (z.B. Gestellung von Unterlagen, Musterfreigaben, vereinbarter Vorauszahlungen etc.) Die Lieferfrist gilt mit der rechtzeitigen Meldung der Versandbereitschaft als eingehalten, wenn die Absendung ohne unser Verschulden unmöglich ist. Geraten wir in Lieferverzug, muß der Besteller uns eine angemessene Nachfrist setzen. Nach Ablauf dieser Nachfrist darf er von Auftrag insoweit zurücktreten, als die Ware bis zum Fristablauf nicht als versandbereit gemeldet ist. Der Besteller darf Teillieferungen nicht zurückweisen. Schadenersatzansprüche wegen Nichterfüllung oder verspäteter Erfüllung sind ausgeschlossen, soweit sie nicht auf Vorsatz oder Fahrlässigkeit beruhen.

5. Abrufbestellungen

Bestellungen auf Abruf sind innerhalb der in der Bestätigung festgelegten Abnahmefrist anzunehmen. Nach Fristablauf sind wir ohne zusätzliche Abnahmeforderung berechtigt, die Ware in Rechnung zu stellen.

6. Lieferungsverhinderung

Betriebsstörungen aller Art, Ereignisse höherer Gewalt, Arbeitsausstände, Aussperrungen usw. bei uns oder unseren Zulieferanten, ebenso alle sonstigen Ursachen oder Ereignisse, die Zufuhr, Erzeugung oder Versand verhindern, entbinden uns während ihrer ganzen Dauer und auch hinsichtlich der Folgeerscheinungen von der Einhaltung eingegangener Lieferungsverpflichtungen und berechtigen uns, wenn die näheren Umstände es erfordern, die Lieferungsverpflichtungen ganz oder Teilweise aufzuheben, ohne daß der Besteller in diesen Fällen berechtigt ist, vom Vertrag zurückzutreten.

7. Versand und Gefahrenübergang

Der Versand erfolgt ab Werk und geht stets, auch bei frachtfreier Lieferung, auf Rechnung und Gefahr des Auftraggebers oder Bestellers. Mit Übergabe an den Spediteur oder Frachtführer, spätestens jedoch mit dem Verlassen des Betriebes, geht die Gefahr, wozu auch die Gefahr der Beschlagnahme gehört, auf den Auftraggeber oder Besteller über. Die Wahl des Transportweges erfolgt mangels besonderer Weisungen nach bestem Ermessen ohne irgendwelche Haftung für billigste und schnellste Verfrachtung. Wenn versandfertig gemeldete Ware nicht sofort abgerufen wird oder wenn uns der Transport dauernd oder zeitweise unmöglich ist, wird der Kaufpreis gleichwohl fällig. Wir sind dann berechtigt, die Ware auf Kosten und Gefahr des Bestellers nach eigenem Ermessen zu lagern. Versicherungen gegen Transportschaden, Diebstahl usw. erfolgt nur auf Wunsch des Bestellers und auf seine Kosten.

8. Verpackung

Unsere Transportverpackungen entsprechen den neuesten gesetzlichen Vorgaben.

9. Warenannahme

Eingehende Lieferungen sind vom Empfänger sofort bei Anlieferung auf Stückzahl und einwandfreier Beschaffenheit zu prüfen und gegebenenfalls innerhalb von 4 Tagen nach Lieferung in schriftlicher Form zu reklamieren.

10. Gewährleistung und Mängelrügen

Mängelansprüche verjähren in einem Jahr. Die Verjährung beginnt mit der Abnahme.

11. Qualitäten/Toleranzen

Die von uns verwendeten Materialien entsprechen den markt gängigen Qualitäten und werden mit den üblichen Toleranzen eines Handwerksbetriebes verarbeitet.

12. Schutzrechte

Der Besteller hat uns für die Lieferung von Teilen nach Zeichnungen von Ansprüchen Dritter aus der Verletzung von Schutzrechten freizuhalten. Wird uns die Fertigung oder Lieferung von einem Dritten unter Berufung von auf ein ihm gehörendes Schutzrecht unter sagt, so sind wir ohne „Prüfung der Rechtslage“ berechtigt die Arbeiten einzustellen und Ersatz der aufgewandten Kosten zu verlangen. Ansonsten unterliegen alle Konstruktionen, Produktentwicklungen und Designs dem Urheberrecht der Holk & Partner GmbH. Erst nach erfolgter Übergabvereinbarung und Zahlung aller Kosten und Zahlung aller Kosten gehen die Rechte an den Käufer über.

13. Preise

Die angegebenen Preis verstehen sich für Lieferungen ab Werk, einschließlich Transportverpackung nach neuester Gesetzgebung. Frachtkosten sind vom Empfänger in Deutscher Mark zzgl. Mehrwertsteuer zu zahlen. Erhöhen sich die Gestehungskosten, Steuern oder Zölle seit Vertragsabschluß, so gilt der am Tage der Lieferung bestehende Preis, soweit er nicht ausdrücklich als Festpreis bestätigt wurde.

14. Zahlungen

Die Preise verstehen sich stets zuzüglich Mehrwertsteuer in der jeweiligen gesetzlichen Höhe. Falls in unseren Angeboten nicht anders lautende Zahlungsbedingungen festgelegt sind, hat die Zahlung innerhalb von 8 Tagen nach Rechnungsdatum abzgl. 3%, 14 Tage 3% Skonto oder innerhalb 30 Tage nach Rechnungsdatum in bar rein netto ohne Abzug unter Ausschluß der Aufrechnung und der Zurückhaltung zu erfolgen.

Für Zubehör oder Reparaturen oder Dienstleistungen sind Zahlungen, ohne Abzug sofort fällig.

Hält der Käufer diese Zahlungsfrist nicht ein, so treten die Verzugsfolgen ab Fälligkeit des Rechnungsbetrages ein. Einer ausdrücklichen Mahnung bedarf es nicht. Bei Zahlungsverzug sind „unabhängig“ von der Geltendmachung weiteren Verzugsschadens Verzugszinsen in Höhe von 5% über dem jeweiligen Diskontsatz unserer Landeszentralbank zu zahlen. Die Geltendmachung eines höheren Schadensausgleich bleibt vorbehalten. Wir sind ferner berechtigt, die von uns gelieferten Gegenstände an deren Aufbewahrungsort selbst in Besitz zu nehmen.

15. Sonderanfertigungen

Bei Sonderanfertigungen, die außergewöhnliche hohe Vorleistungen bedürfen, wird vor Fertigungsbeginn eine Vorabzahlung von 50% des Auftragswertes fällig, 50 % bei Übergabe,. Bei sofortiger Restzahlung bei Lieferung kann abzgl., 3% Skonto vom Gesamtauftragswert gezahlt werden.

16. Kommission /Probe/Rückgabe

Kommissionslieferungen sind bei Nichtübernahme innerhalb 90 Tagen, Probelieferungen innerhalb 14 Tagen zurückzusenden. Andernfalls gilt die Ware als gekauft, Solange die Ware im Besitz des Bestellers ist. Bei Warenrückgabe/Storno berechnen wir 30% des Nettowarenwertes und alle entstehenden Nebenkosten zzgl. MwSt. für den entstandenen Schaden.

17. Exportlieferungen

Exporte erfolgen nur gegen Vorkasse oder Gestellung eines unwiderruflichen Akkreditivs. Lieferungen auf dem europäischen Kontinent und nach Übersee werden nach Vereinbarung ausgeführt.

18. Eigentumsvorbehalt

a) Wir behalten uns das Eigentum an der Ware bis zur Völligen Bezahlung des Kaufpreises vor. Bei Waren, die der Käufer im Rahmen seiner gewerblichen Tätigkeit von uns bezieht, behalten wir uns das Eigentum vor, bis seine sämtlichen Forderungen gegen den Käufer aus der Geschäftsverbindung einschließlich der künftig entstehenden Forderungen auch aus gleichzeitig oder später abgeschlossenen Verträgen beglichen sind. Dies gilt auch dann, wenn einzelne oder sämtliche Forderungen des Verkäufers in eine laufende Rechnung aufgenommen wurde und der Saldo gezogen und anerkannt ist.

Bei Verletzung wichtiger Vertragspflichten insbesondere bei Zahlungsverzug, sind wir zur Rücknahme der Ware nach Mahnung berechtigt, und ist der Käufer zur Herausgabe verpflichtet. In der Zurücknahme sowie in der Pfändung des Gegenstandes durch uns liegt, sofern nicht das Abzahlungsgesetz Anwendung findet, ein Rücktritt vom Vertrag nur dann, wenn wir dieses ausdrücklich schriftlich erklären. Bei Pfändungen oder sonstigen Eingriffen Dritter hat der Käufer uns unter Übersendung eines Pfändungsprotokolls sowie einer eidesstattlichen Versicherung über die Identität de gepfändeten Gegenstandes schriftlich zu benachrichtigen.

b) Der Käufer ist berechtigt, die Ware im ordentlichen Geschäftsgang weiterzuveräußern unter der Voraussetzung, daß die Forderung aus dem Weiterverkauf wie folgt auf uns übergeht. Der Käufer tritt uns bereits jetzt alle Forderungen mit sämtlichen Nebenrechten ab, die ihm aus der Weiterveräußerung gegen den Abnehmer oder gegen Dritten erwachsen, uns zwar gleichgültig, ob die Vorbehaltsware ohne oder nach Verarbeitung weiterverkauft wird. Zur Einziehung dieser Forderung ist der Käufer auch nach der Abtretung ermächtigt. Unsere Befugnis diese Forderung selber einzuziehen, bleibt hiervon unberührt, jedoch verpflichten wir uns, die Forderungen nicht einzuziehen, solange der Käufer seinen Zahlungsverpflichtungen ordnungsgemäß nachkommt. Wir können verlangen, daß der Käufer zum Einzug erforderliche Angaben macht, die dazugehörigen Unterlagen aushändigt und den Schuldnern die Abtretung mitteilt. Wird die Ware zusammen mit Waren, die uns nicht gehören, weiterverkauft, so gilt die Forderung des Käufers gegen den Abnehmer in Höhe des zwischen uns und dem Käufer vereinbarten Lieferpreises als abgetreten.

c) Be- und Verarbeitung der Vorbehaltsware erfolgen für den Verkäufer als Hersteller im Sinne von § 950 BGB, ohne diesen zu verpflichten. Die verarbeitete Ware gilt als Vorbehaltsware im Sinne dieser Bedingungen. Wird die Ware mit anderen, uns nicht gehörenden Gegenständen verarbeitet, oder untrennbar vermischt, so erwerben wir das Miteigentum an der Sache im Verhältnis des Rechnungswertes der anderen verwendeten Waren z. Zt. der Verarbeitung oder Vermischung, die so entstehenden Miteigentumsrechte gelten als Vorbehaltsware im Sinne dieser Bedingungen. Werden unsere Waren mit anderen beweglichen Gegenständen zu einer einheitlichen Sache verbunden oder untrennbar vermischt, und ist die andere Sache als Hauptsache anzusehen, so gilt als vereinbart, daß der Käufer uns anteilmäßig Miteigentum überträgt, soweit die Hauptsache ihm gehört. Für die durch die Verarbeitung und die Verbindung sowie Vermischung entstehende Sache gilt im übrigen das Gleiche wie für Vorbehaltsware.

d) Wir verpflichten uns, die uns zustehenden Sicherungen insoweit freizugeben, als ihr Wert die zu sichernden Forderungen, soweit diese noch nicht beglichen sind, um mehr als 25% übersteigt.

19. Erfüllungsort und Gerichtsstand:

anzuwendendes Recht Erfüllungsort und ausschließlicher Gerichtsstand für Lieferungen und Zahlungen(einschl. Scheckklagen), sowie sämtliche zwischen den Parteien sich ergebenden Streitigkeiten ist, soweit der Käufer Vollkaufmann, juristische Person des öffentlichen Rechts oder öffentlich-rechtliches Sondervermögen ist, der Hauptsitz des Verkäufers. Die Beziehungen zwischen den Vertragsparteien regeln sich ausschließlich nach dem in der Bundesrepublik Deutschland geltenden Recht unter Ausschluß des Haager Kaufrechts.


20 Durch etwaige Ungültigkeit eines oder mehrere Bestimmungen wird die Gültigkeit der übrigen Bestimmungen nicht berührt.

21. Datenspeicherung:

mit Entstehen der Geschäftstätigkeit erfolgt unsere Datenspeicherung im Sinne des Bundesdatenschutzgesetzes.

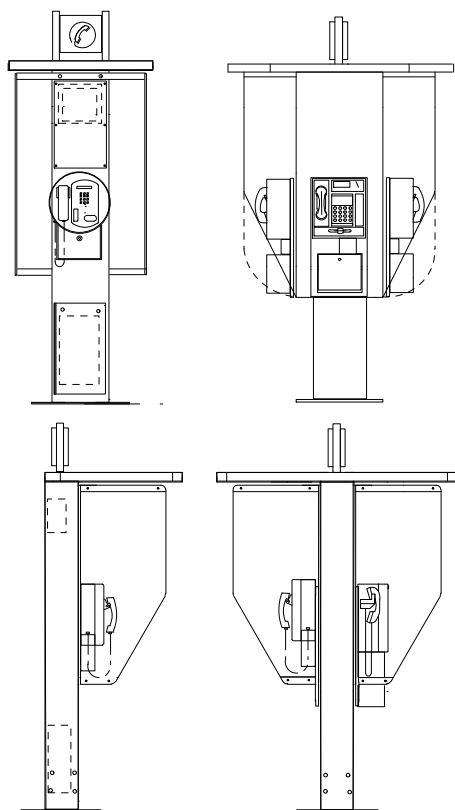
Kommunikation

mit Stil



Holk & Partner

Programm 2000
Edles aus Edelstahl
für den Indoor- u. utdoorbereich



Technik und Information

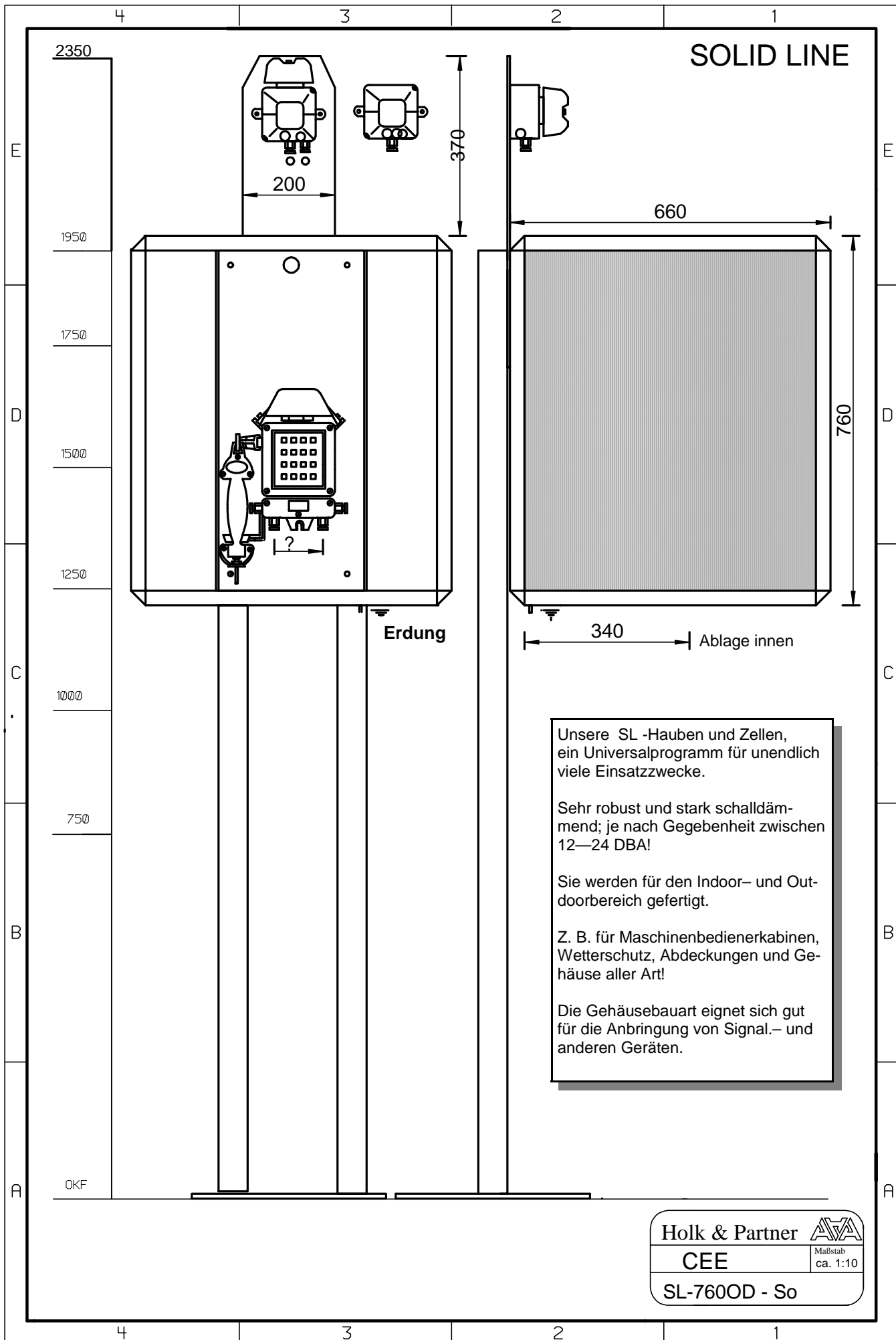
- Abbildungen **SOLID LINE**
- Abbildungen **EURO LINE**
- Abbildungen **CLASSI LINE**
- Abbildungen **Ró Design**
- Abbildungen **Programm 2000 Millenium**
- Abbildungen **Programm 2000-DS**
- Acrylfertigung **Fertigungsmöglichkeiten**
- Acrylfertigung **technische Bearbeitung**
- Münzfernsprecher Telekom**
- Münzfernsprecher freier Markt**
- Münzfernsprecher International kl. Auswahl**
- Matrixaufstellung Münzer für Hauben**
- Pflege von Acryl mit**
- Montagehinweise für Telefone**


Design, Artikel und Namen unterliegen dem Urheberrecht der **Holk & Partner GmbH**.
 ca. Maßangaben dienen nur zur Planung.
 (Irrtümer und Änderungen vorbehalten)

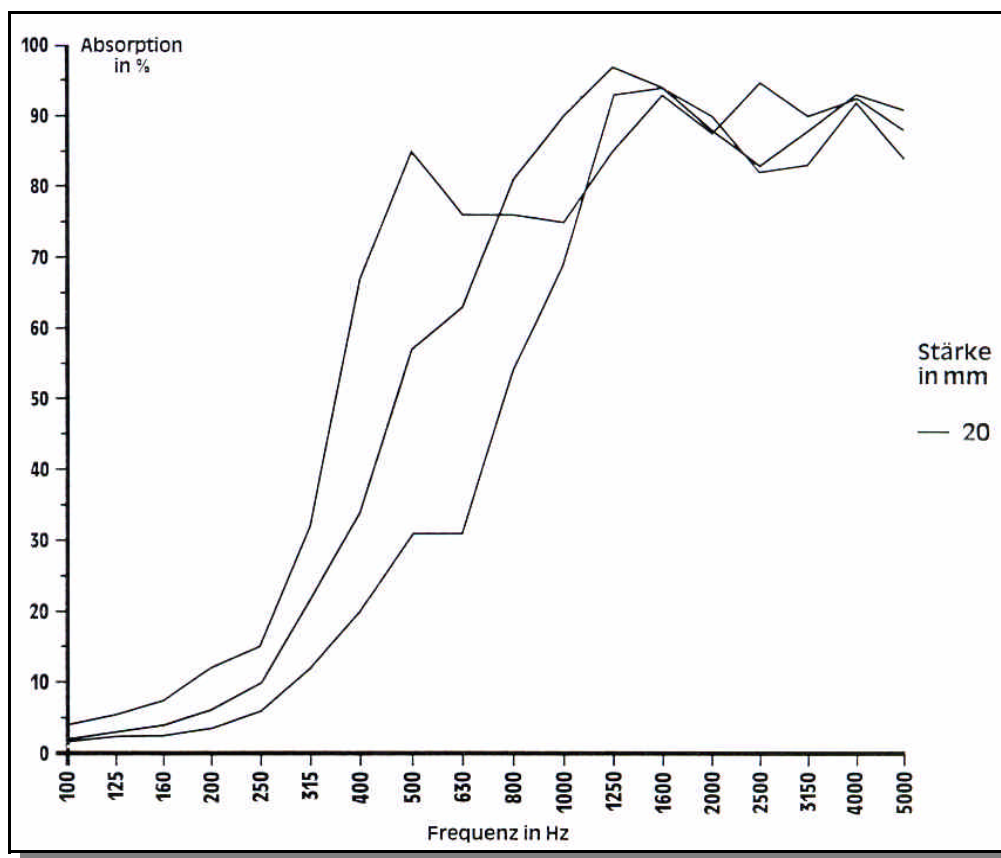
Holk & Partner GmbH/D-31275 Lehrte » Bahnhofstr. 46
 Tel.05132/825550- FAX 05132/825552
 ISND 05132-825991+94+96
 E-Mail holk_lehrte@t-online.de / www.holk.de

Mehr Informationen von uns im Internet unter holk.de

Acrylglasverarbeitung - Aluminiumsystemtechnik - Akustikprodukte



Holk & Partner		
CEE		Maßstab ca. 1:10
SL-7600D - So		



LUFTSCHALLABSORPTION GEMÄß DIN 52 215-63

Material: Cello* 485 bestehend aus einer hochwertigen Materialkombination, einem PUR-Ester-Spezialschaum, der exklusiv für die Luftschallabsorption entwickelt wurde, und ohne die Verwendung von FCKW hergestellt wird. Kaschiert mit einer Kombination aus einem 3 mm PUR-Ester-Schaum, beschichtet mit PVC-Folie und gelocht.

Farbe der Oberfläche: Lochung anthrazit oder weiß, Schaumfarbe: anthrazit

Brandverhalten: selbstverlöschend nach FMVSS 302, entsprechend DIN 75 200.

Akustische Wirkungsweise:

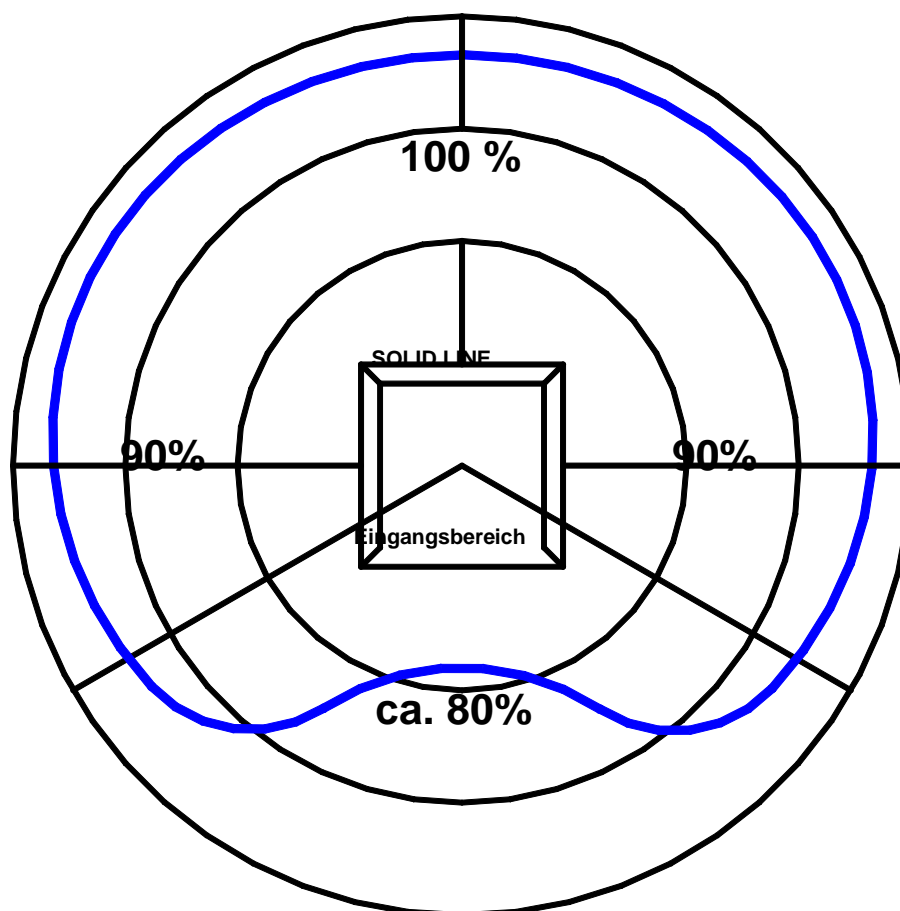
Cello'485 erreicht bereits mit geringen Materialdicken ausgezeichnete Absorptionswerte.

Aufgrund des hohen periodischen Blockflächenanteils der Oberflächenabdeckung und des dahinter angebrachten, optimierten Absorbermaterials wird eine hohe Gesamtdämpfung über einen weiten Frequenzbereich erzielt.

Vorteile im Einsatz, Die Folienoberfläche lässt sich leicht reinigen und ist äußerst strapazierfähig.

Die gute Optik und der Montage: ermöglicht den uneingeschränkten Einsatz auch im sichtbaren Bereich, wie z. B. Schaltkabinen, Schallschutzkabinen, Abdeckhauben.

Holk & Partner

SOLID LINE
Schalldämpfung

Schalldämmcharakteristik

Schalldruckmessungen ergaben unter verschiedenen Bedingungen Lärmreduzierungen zwischen 12—24 dB (A) - Standardmodelle, zwischen 12-26 dB (A) - Sechs+Achteckmodelle, bis zu 32 dB (A) Telefonzellen mit Tür. (ausstattungsbedingt)

Die tatsächliche Wirkung ist von vielen verschiedenen Faktoren abhängig:
z.B.

- Hallige- oder nichthallige Räume.
- Gleichbleibende oder unterschiedliche Frequenzbereiche
- Die Art der Geräusche
- Aufstellungsort und sogar der Personentyp.
- Visuelle Eigenschaften.

Besonderheiten

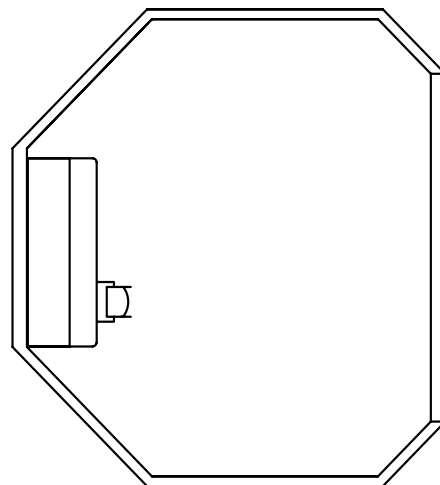
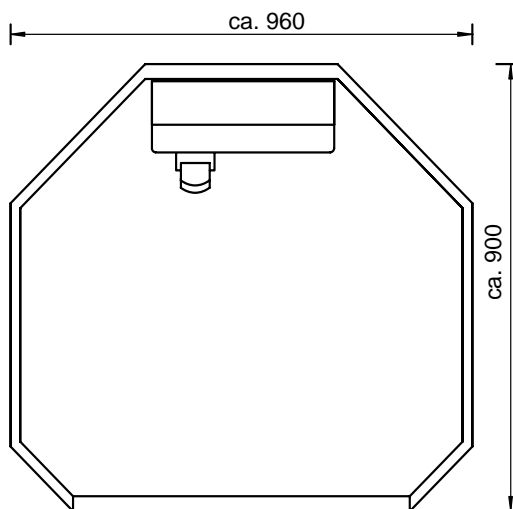
Dieses robuste Programm wird aus hochwertigen, korrosionsfreien Materialien mit großer Sorgfalt gefertigt. Bedingt durch die geringe Gehäuseeigenresonanz sind diese Modelle sehr stark schalldämmend. Tests z. B. in Kraftwerk-Turbinenbereichen ergaben gute Telefonverständigungen ohne Zusatzausstattungen.

Tests und Messungen 1996-97: Büro für Akustik, Dipl. Ing J. Wietfeld (unverb. Richtwerte)

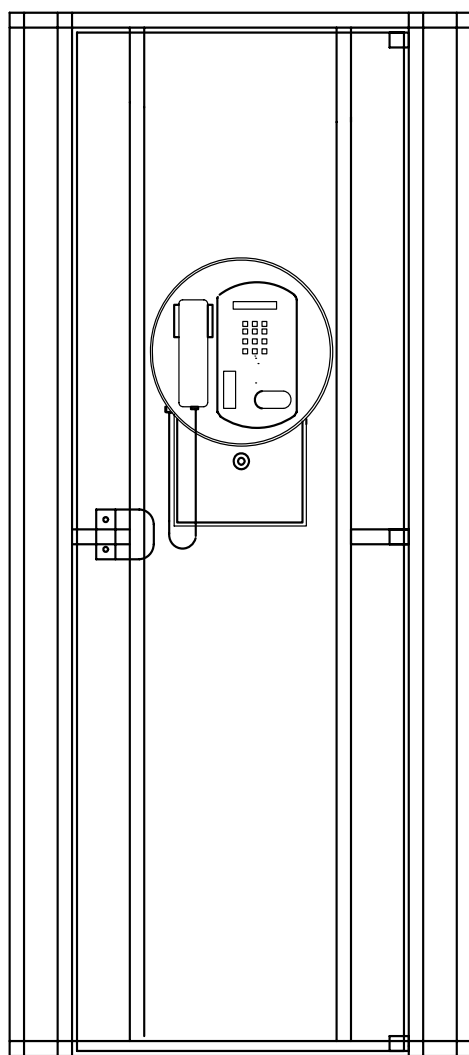


Neukonstruktion Leichtbauzelle für den Innenbereich, stark schalldämmend!
Gefällige Achteckform, stark schalldämmend mit verstärkter Rückwand zur
Montage von Münz- u. Kartentelefonen.

Stabile Aluminiumprofil-Rahmenkonstruktion mit farbigen Ausfachelementen
nach RAL oder Hausfarbe. Seitenausfachungen Acryl-farblos, Boden Alu
mit Oberflächenmuster. Tür Acryl-farblos mit Acryl-Designgriff. Kompl. aufstellfertig!
Perforierte Schallschluckelemente innen in weiß oder anthrazit. (Buchabl. auf Wunsch)

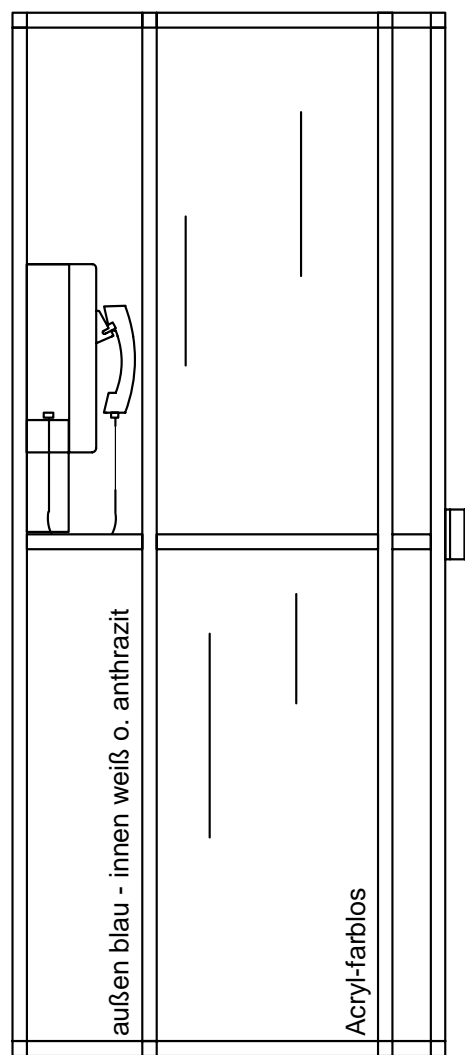


Alu-Profilrahmen natureloxiert



ca. 1030

ca. 2100



außen blau - innen weiß o. anthrazit

Acryl-farblos

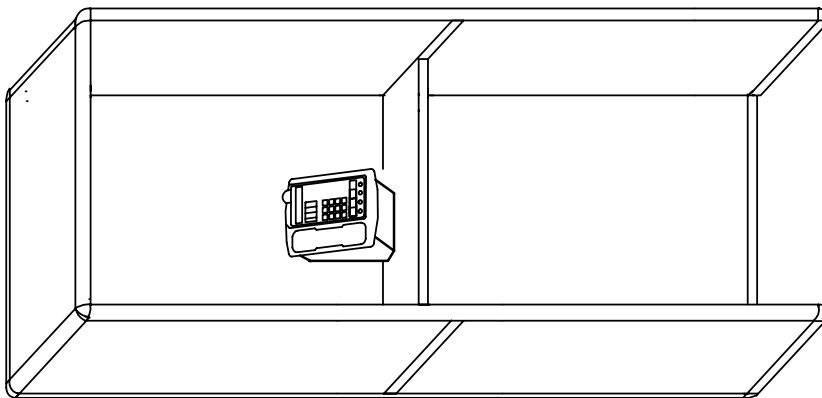
**Unser Zweckmodelle, robust und stark schalldämmend!
Dieses Programm wird gerne nach Ihren Maßen gefertigt!**

SOLID LINE

SOLID LINE in zwei Profilvarianten
D - Dreieck V - Viertelkreis

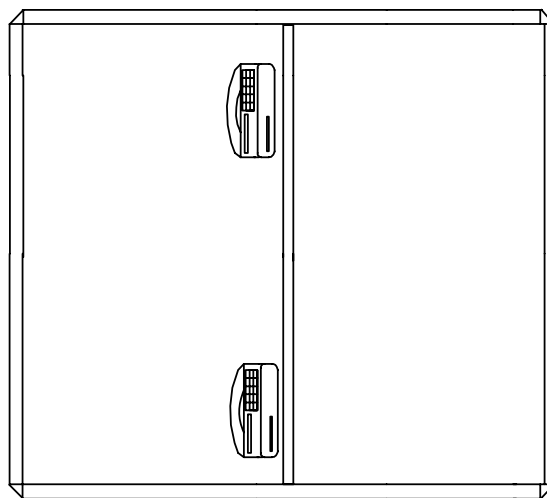


1600x1060x760



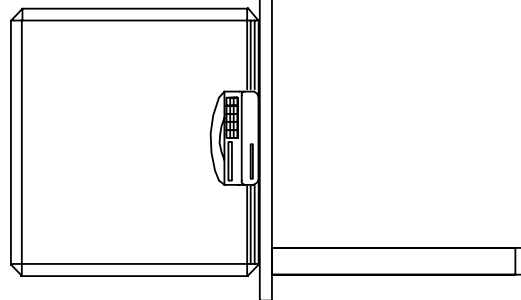
Modell: SL-Z700
offene Zelle für
Tischtelefone.

Auf Wunsch:
mit einer durchsichtigen
Acryltür verschließbar.
Für Münzfernsprecher und Normaltelefone!

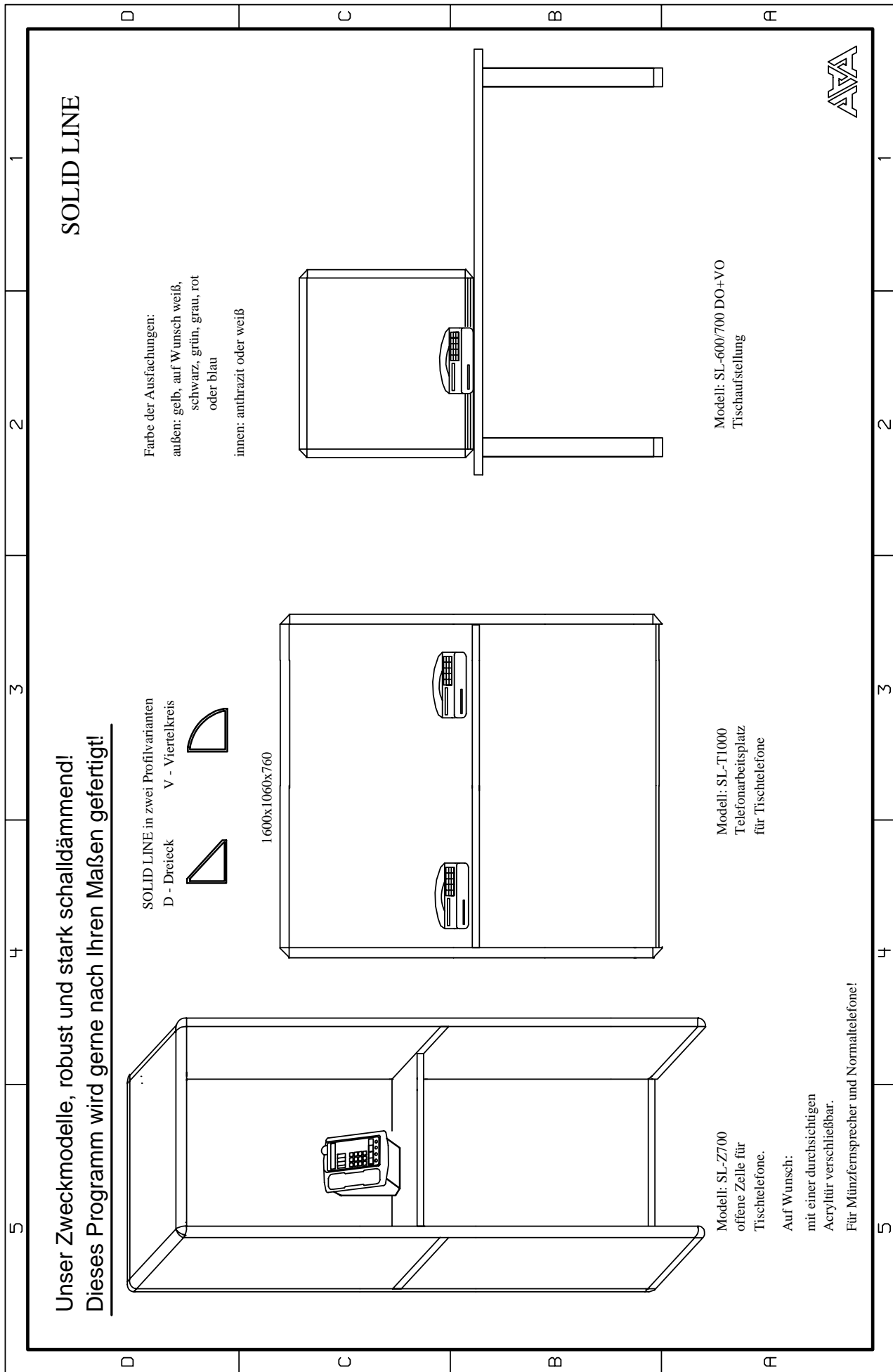


Modell: SL-T1000
Telefonarbeitsplatz
für Tischtelefone

Farbe der Ausfachungen:
außen: gelb, auf Wunsch weiß,
schwarz, grün, grau, rot
oder blau
innen: anthrazit oder weiß

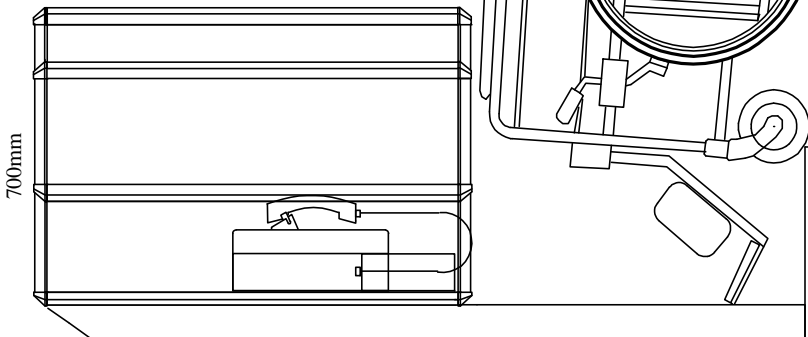


Modell: SL-600/700 DO+VO
Tischaufstellung



5	4	3	2	1
D	C	B	A	F

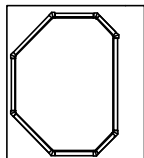
**Unser Zweckmodelle, robust und stark schalldämmend!
Gediegene Eleganz, hier fühlt sich jeder gut aufgehoben!
Mit ESG-Glas nicht brennbar oder Makrolon schwerentflammbar!**



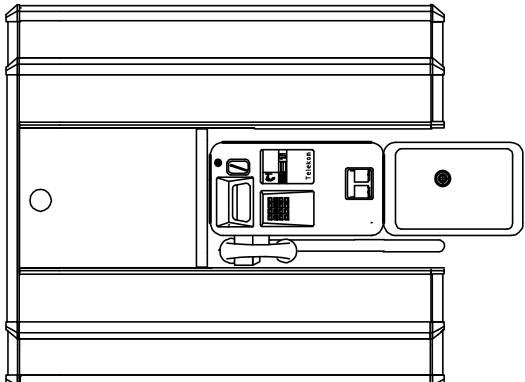
700mm

**Modifizierbar für den
Außeneinsatz mit
Einscheibensicherheitsglas!**

Modell: SL-8/1000
freistehend für Münz- u. Kartengeräte sowie normale
Tischtelefone
Farbe der Schallschluckausfachungen:
außen: grau, auf Wunsch weiß,
schwarz, grün, gelb, rot
oder blau
innen: anthrazit oder weiß



SOLID LINE




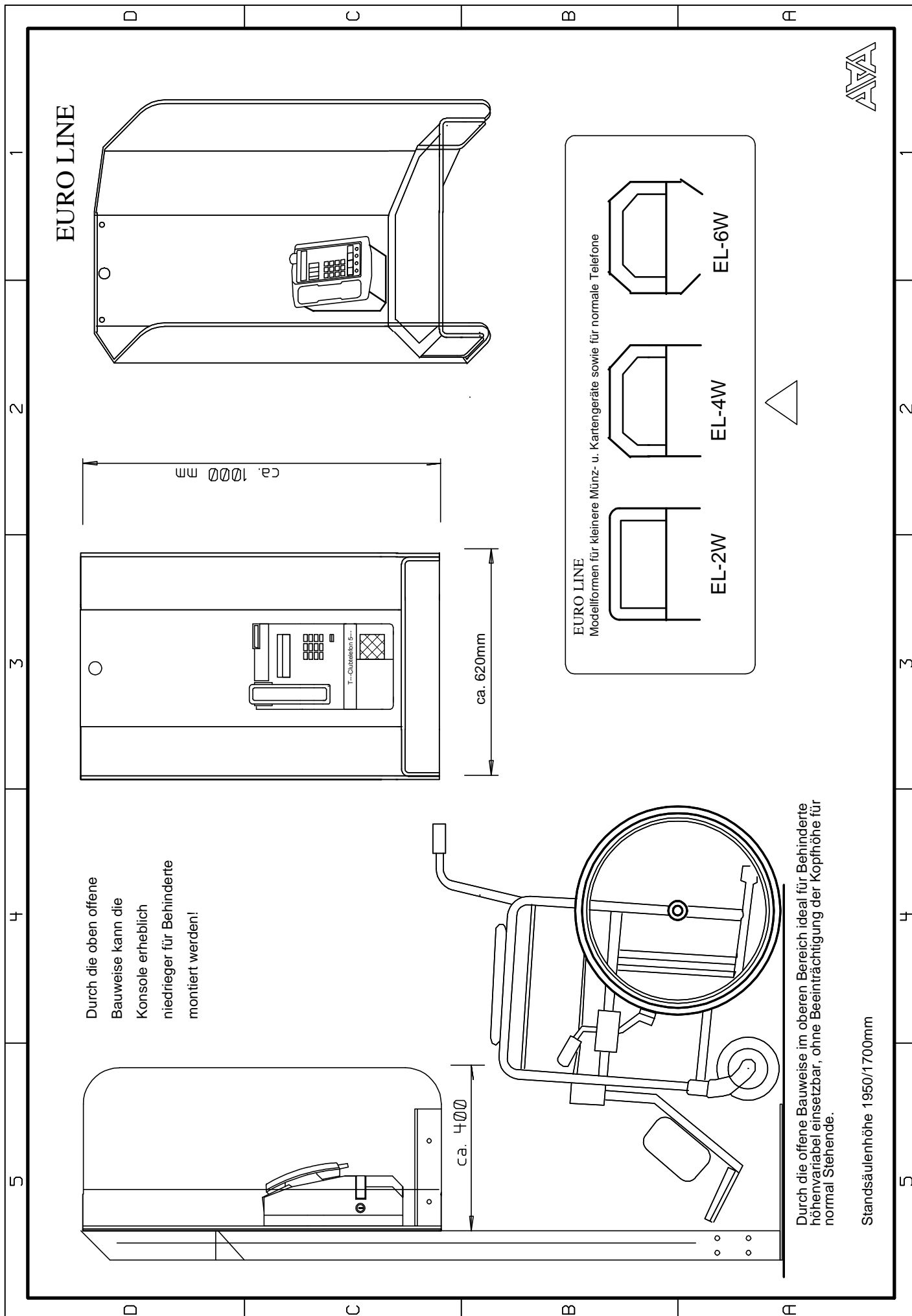
Besonderheit
Dieses Modell kann
nachträglich über bereits vor-
handene Münz- u. Kartentele-
fone montiert werden!

Modell: SL-8/1000/O in 4 Varianten
wandmontiert

Modell: SL-8/1000
wandmontiert für Münz- u. Kartentelefone sowie normale
Tischtelefone
Besonderheit: auf Wunsch der Profilrahmen in allen RAL-Farben!

Die Ausfachungen mit edelholz furnierten Elementen!





EURO LINE

ca. 1000 mm

ca. 620mm

ca. 400

Durch die oben offene Bauweise kann die Konsole erheblich niedriger für Behinderte montiert werden!

EURO LINE

Modellformen für kleinere Münz- u. Kartengeräte sowie für normale Telefone

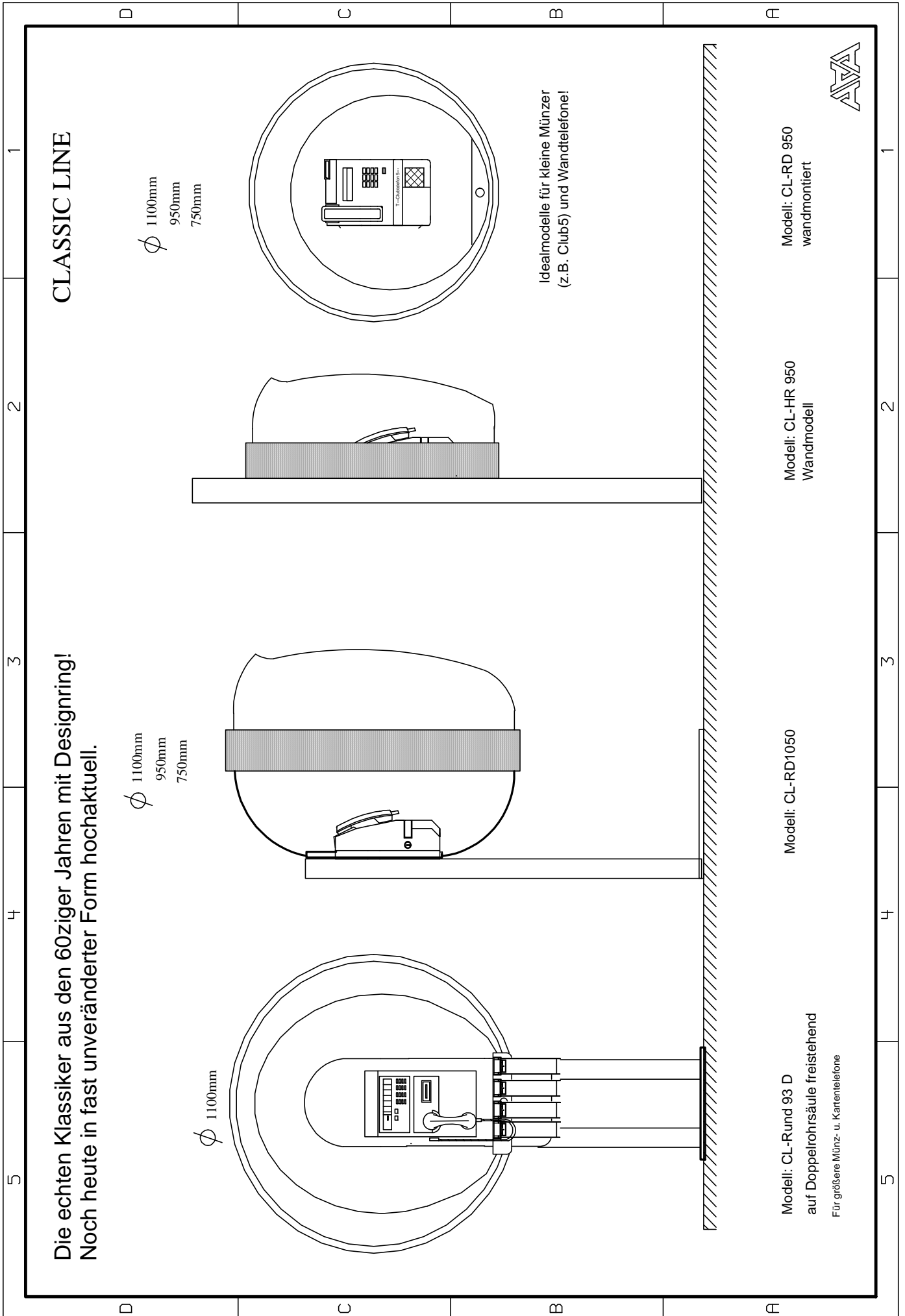
EL-2W

EL-4W

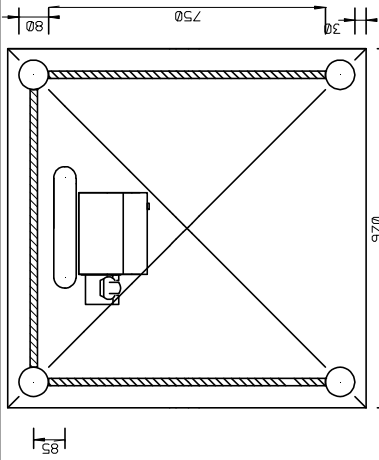
EL-6W

Durch die offene Bauweise im oberen Bereich ideal für Behinderte höhenvariabel einsetzbar, ohne Beeinträchtigung der Kopfhöhe für normal Stehende.

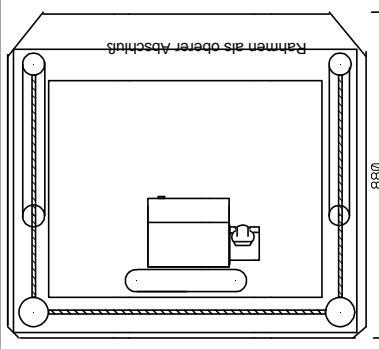
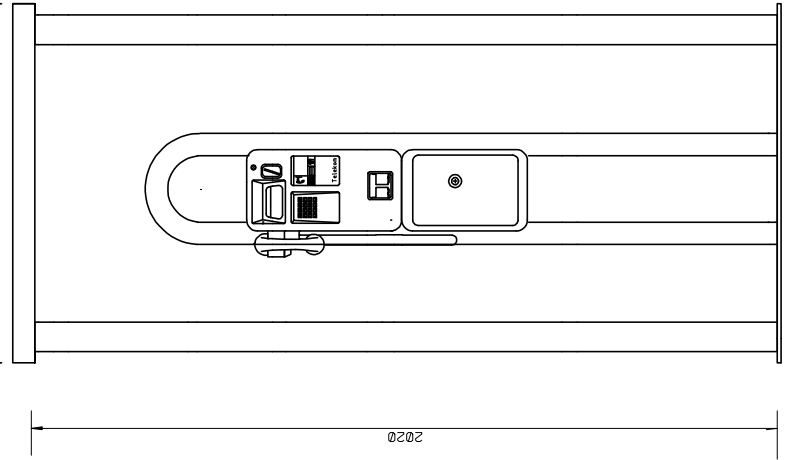
Standsäulenhöhe 1950/1700mm



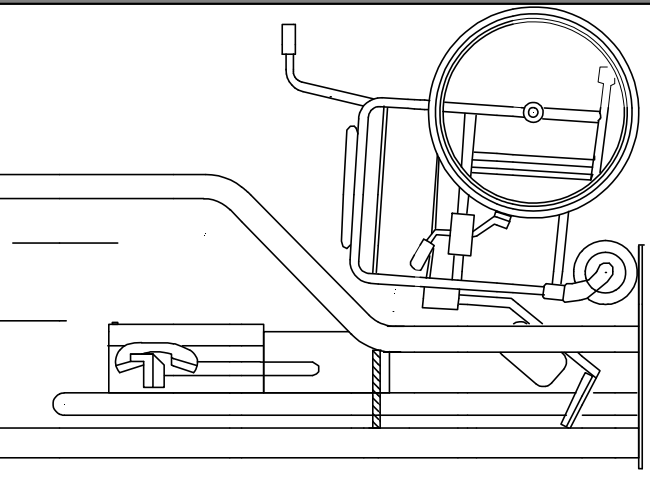
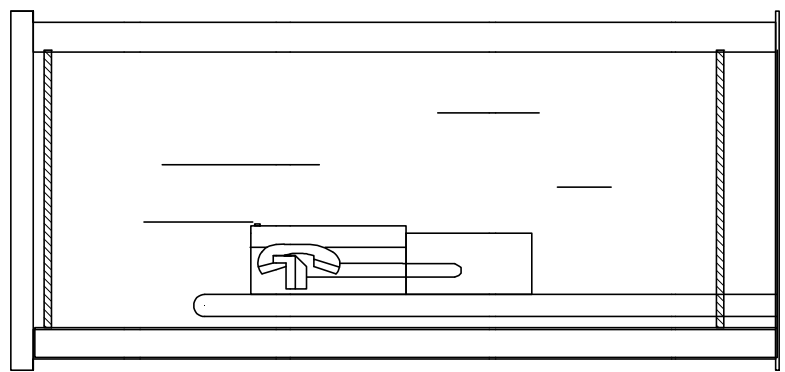
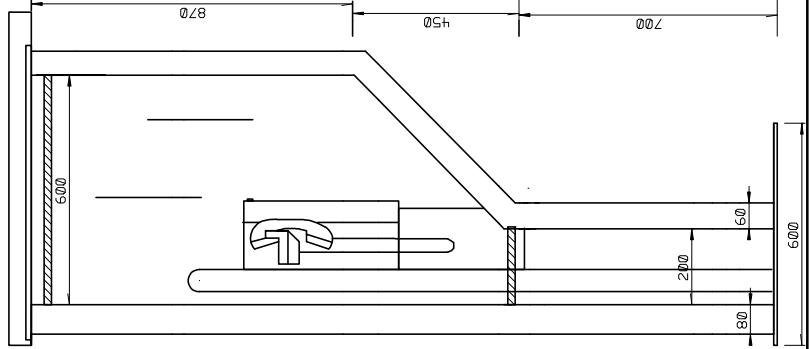
Ró Design → Edelstahlprodukte mit einem zeitlos schönen Aussehen, als offene Zelle oder Haube für Fernsprecher oder andere Geräte!

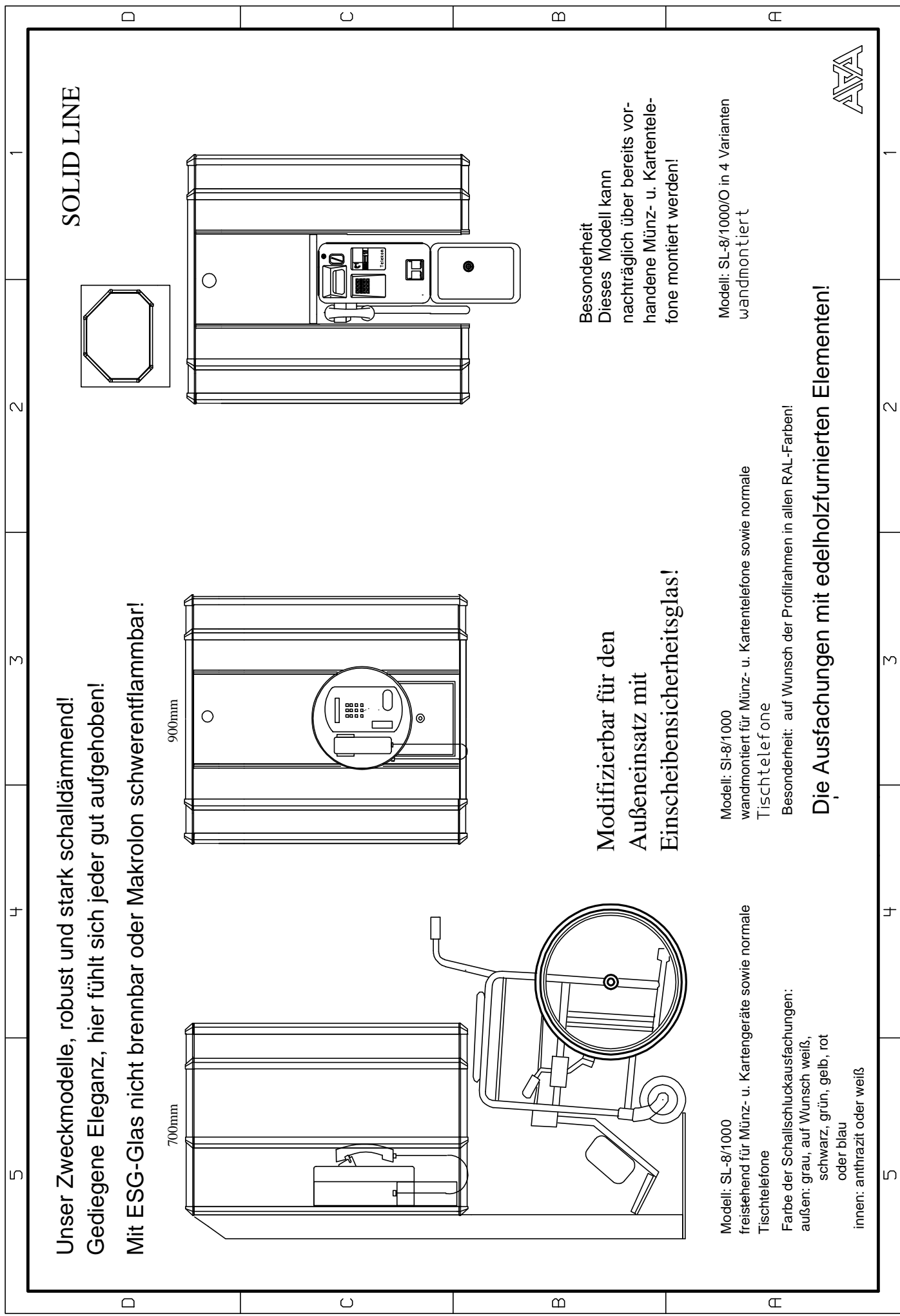


Modell R0 80 outdoor
 Offener Zellenbau
 Rohrdurchmesser 80mm
 Innenausstattung
 nach Wunsch!



Modell R0 60 outdoor
 Telefonhaube
 Rohrdurchmesser
 80mm und 60mm
 Innenausstattung nach Wunsch!

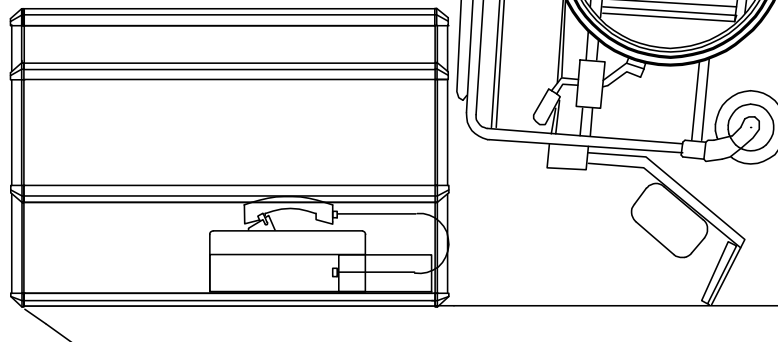




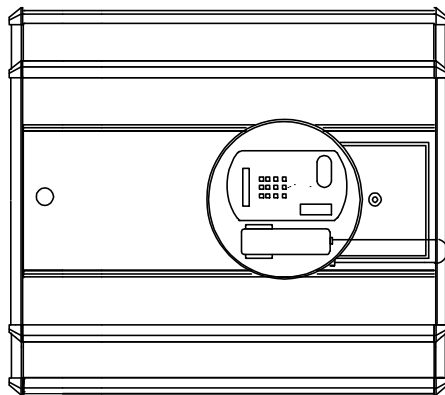
Unser Zweckmodelle, robust und stark schalldämmend!
Gediegene Eleganz, hier fühlt sich jeder gut aufgehoben!

Mit ESG-Glas nicht brennbar oder Makrolon schwerentflammbar!

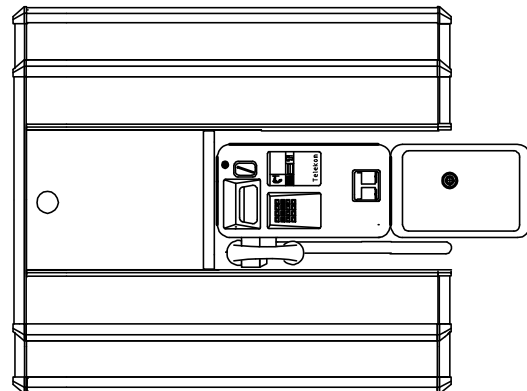
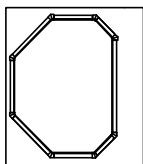
700mm



900mm



SOLID LINE



Besonderheit
Dieses Modell kann nachträglich über bereits vorhandene Münz- u. Kartentelefone montiert werden!

Modifizierbar für den Außeneinsatz mit Einscheibensicherheitsglas!

Modell: SL-8/1000
freistehend für Münz- u. Kartengeräte sowie normale Tischtelefone

Farbe der Schallschluckausfachungen:
außen: grau, auf Wunsch weiß,
schwarz, grün, gelb, rot
oder blau
innen: anthrazit oder weiß

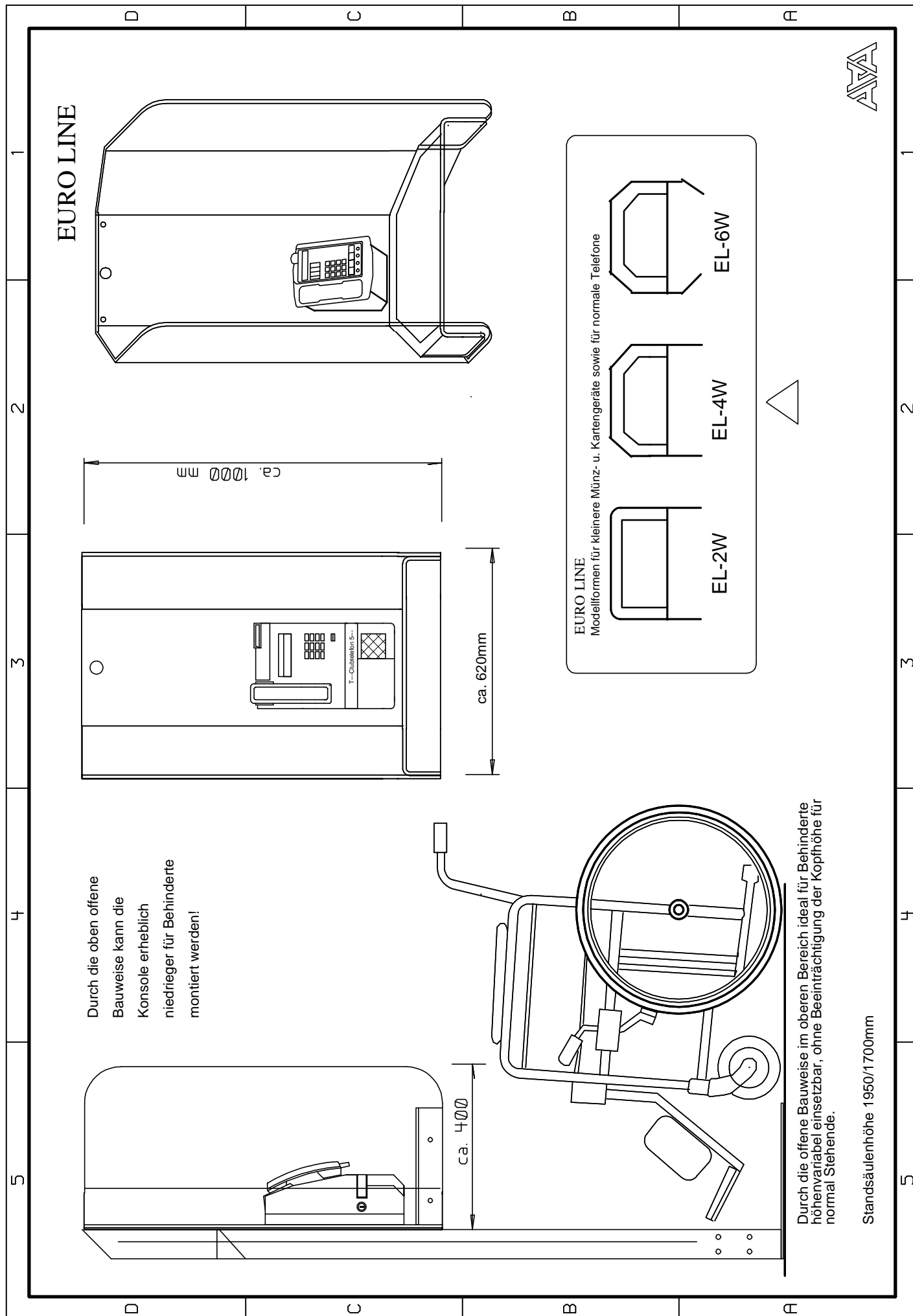
Modell: SL-8/1000
wandmontiert für Münz- u. Kartentelefone sowie normale Tischtelefone

Besonderheit: auf Wunsch der Profilrahmen in allen RAL-Farben!

Modell: SL-8/1000/O in 4 Varianten
wandmontiert

Die Ausfachungen mit edelholz furnierten Elementen!





EURO LINE

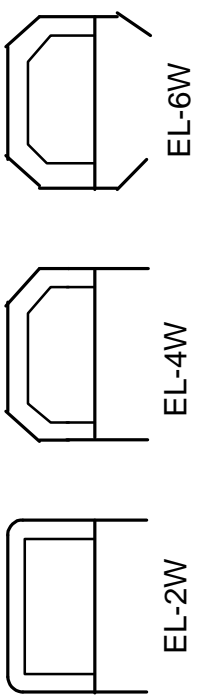
Durch die oben offene Bauweise kann die Konsole erheblich niedriger für Behinderte montiert werden!

ca. 400

ca. 620mm

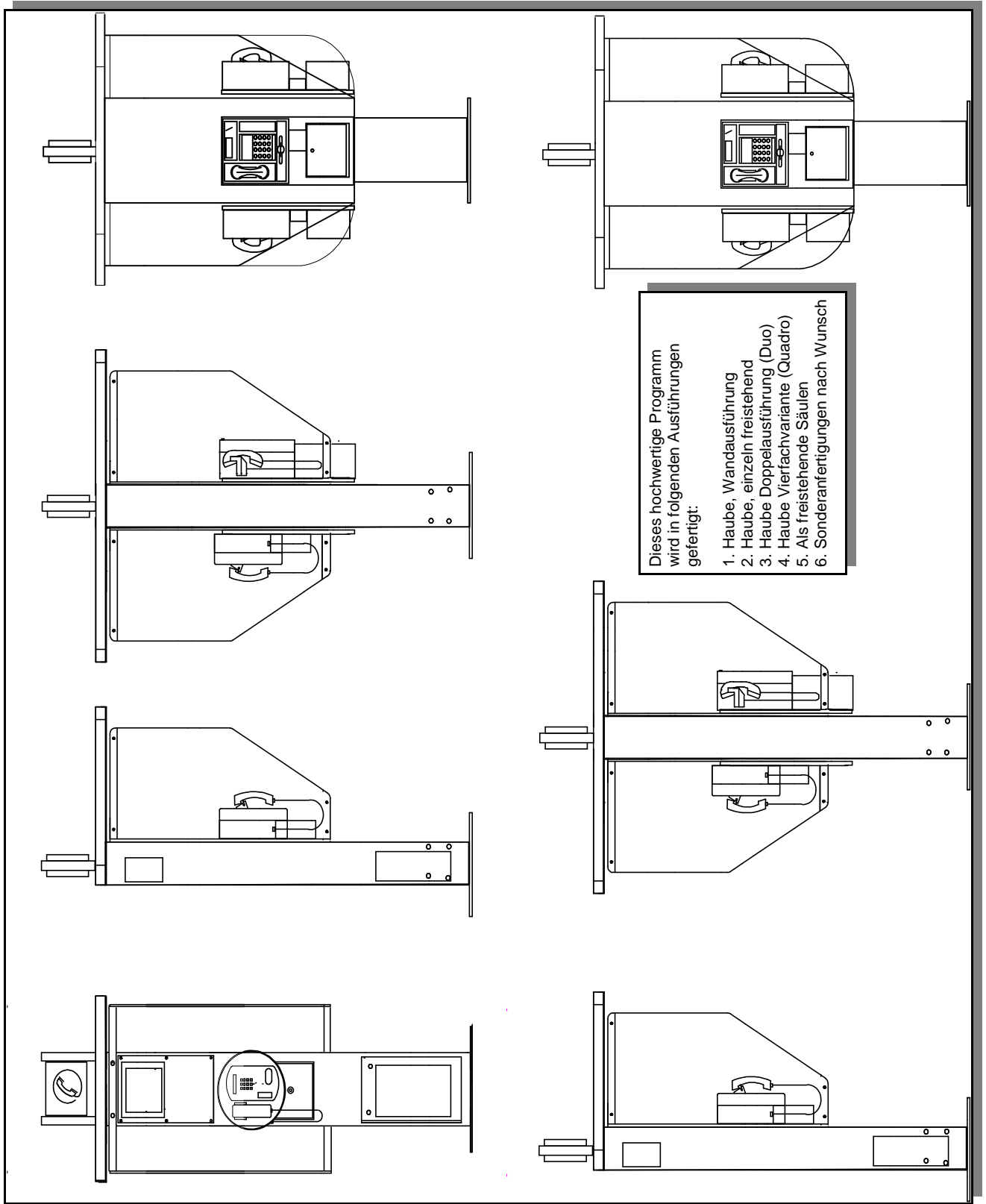
ca. 1000 mm

EURO LINE
Modellformen für kleinere Münz- u. Kartengeräte sowie für normale Telefone



Durch die offene Bauweise im oberen Bereich ideal für Behinderte höhenvariabel einsetzbar, ohne Beeinträchtigung der Kopfhöhe für normal Stehende.

Standsäulenhöhe 1950/1700mm



Programm 2000

Edles
aus Edelstahl
indoor/outdoor

Völlig neue,
schlichte Eleganz.
Mit zeitlos unauffäll-
ligem Design eig-
nen sich diese Pro-
dukte für alle Umge-
bungsbereiche, ob
supermoderner
Neubau oder liebe-
voll sanierter Alt-
stadtbereich!

Unsere Programm
2000 passt überall!

Selbstverständlich
Edelstahl pur,
hochwertiges Acryl
oder hochschlag-
festes Makrolon!

Dieses hochwertige Programm
wird in folgenden Ausführungen
gefertigt:

1. Haube, Wandausführung
2. Haube, einzeln freistehend
3. Haube Doppelausführung (Duo)
4. Haube Vierfachvariante (Quadro)
5. Als freistehende Säulen
6. Sonderanfertigungen nach Wunsch

Programm 2000 » Edelstahl

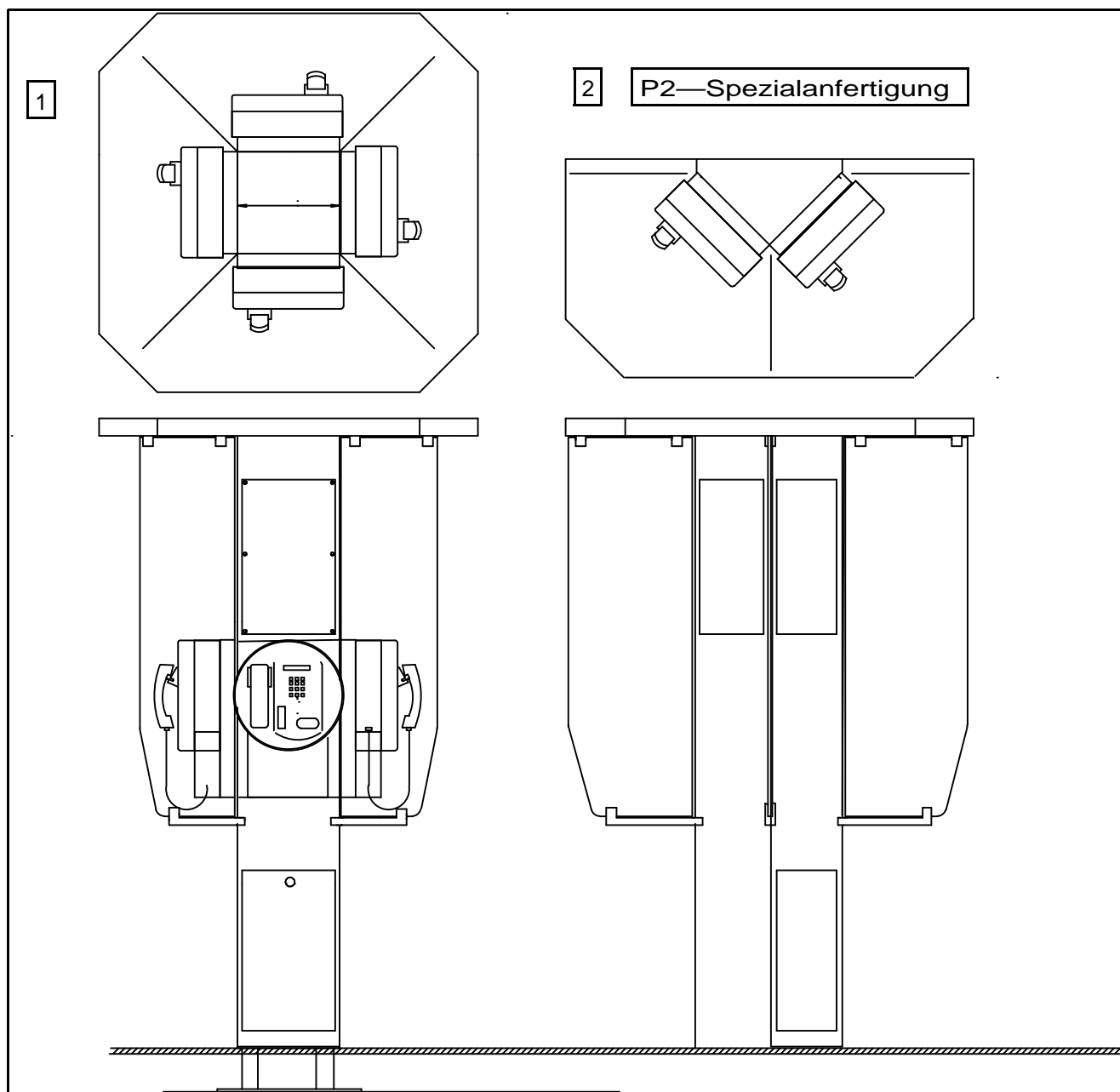
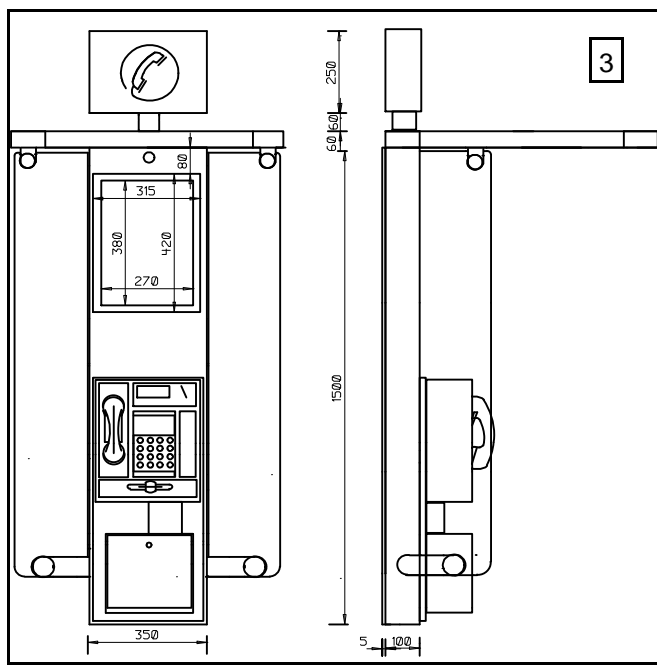
Sondermodelle nach Kundenwünschen

Ein ganz besonderer Vorteil dieses Programmkonzeptes sind die Möglichkeiten, kundenspezifische Ausführungen in Kleinserien zu fertigen.

Abb. 1 Hauptbahnhof Hamburg, denkmalgeschützter Bereich. Eine Vierfach Telefoninsel in kompakter Ausführung.

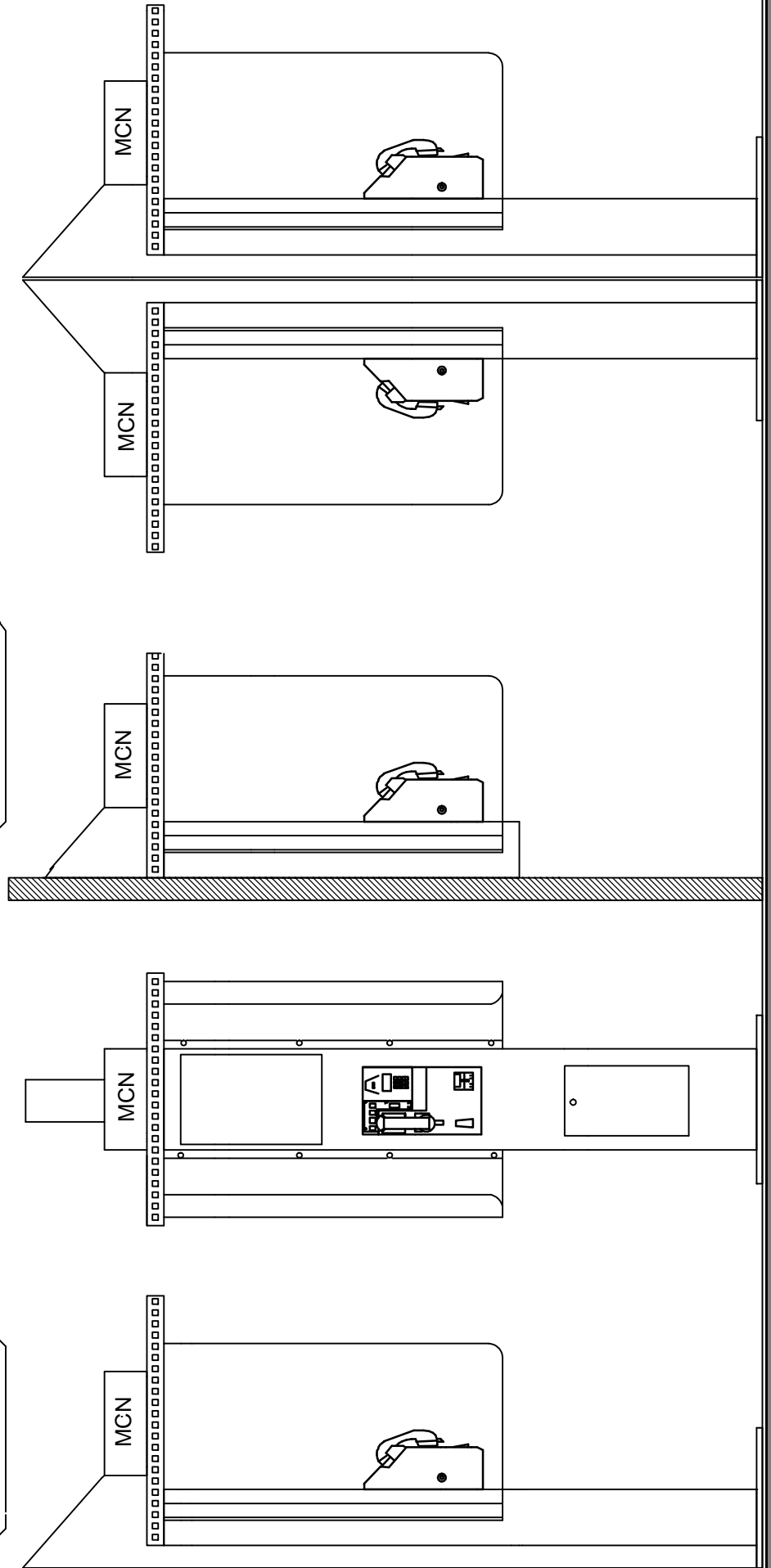
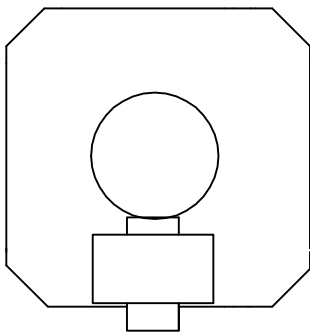
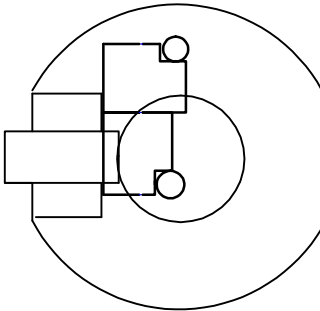
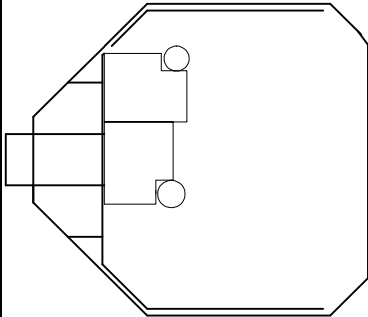
Abb. 2 Hauptbahnhof Hamburg, eine superkompakte Nischenlösung, einsetzbar auch vor transparenten Wänden u. a.

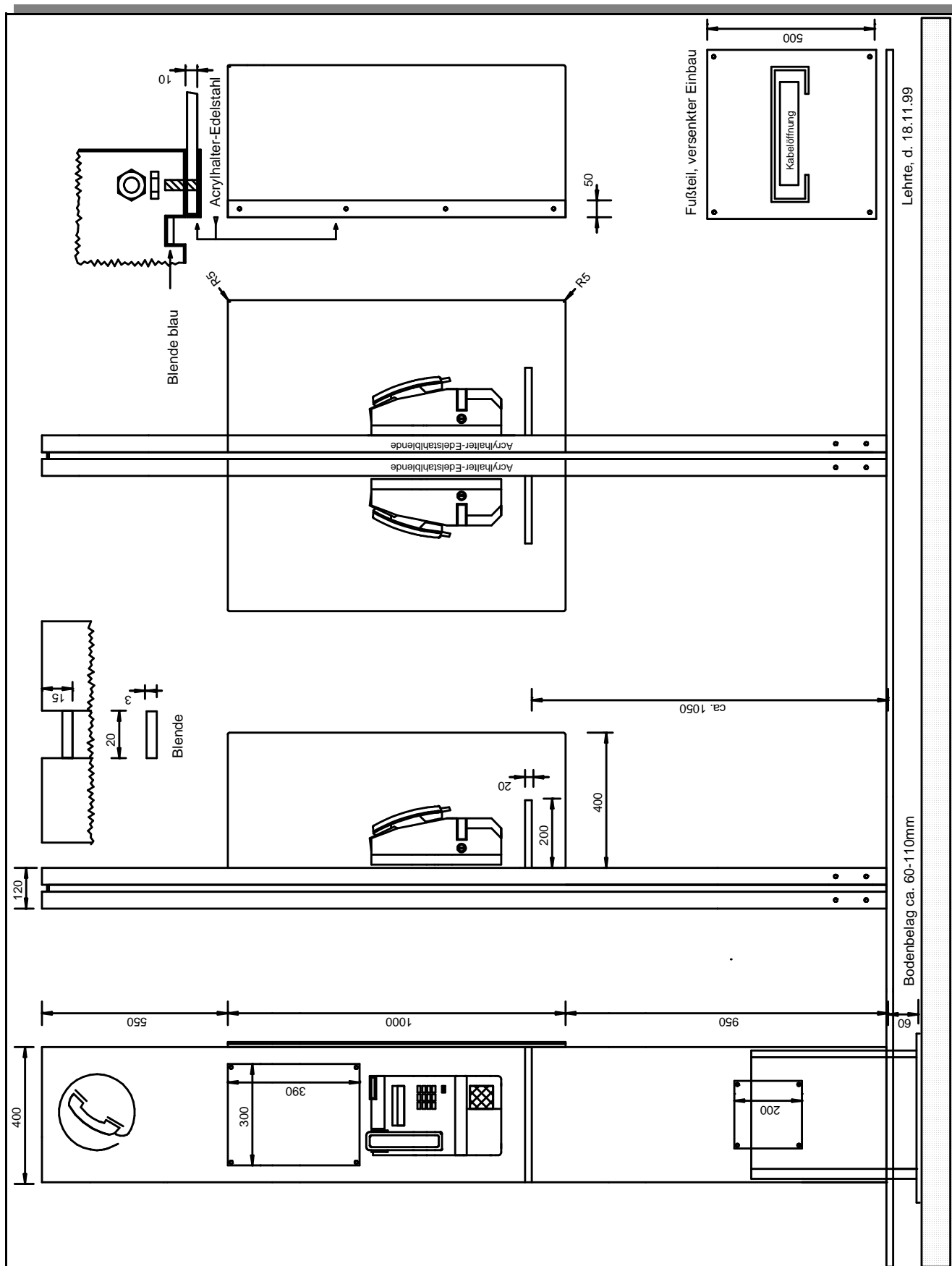
Abb. 3 P2-Wandmodell mit reduzierter Ausladung der durchsichtigen Seitenteile.



Programm 2000 » Designstudie (Millenium-Tower in Wien)

Technisch basierend auf dem zeitlosen P2-Design,
jedoch den Towerproportionen ptisch angepasst.





Programm 2000-DS

Eine völlig neue konstruierte Designlinie für den Innenbereich.

Edelstahlsäulen mit farblich eingesetzter umlaufender Sicke als herausragendes Merkmal.

Auf Wunsch Acryl- oder ESG-Glas Seitenteile und Leuchtaufsatz.

Wahlweise erfolgt die Säulenmontage auf fertigem Boden mit Edelfuß oder versenkter Einbau des Fußes auf dem Rohfußboden.

Höhe nach Wunsch.

Die Säule eignet sich zur ein- oder zweiseitigen Montage von Telefonen oder anderen Geräten.

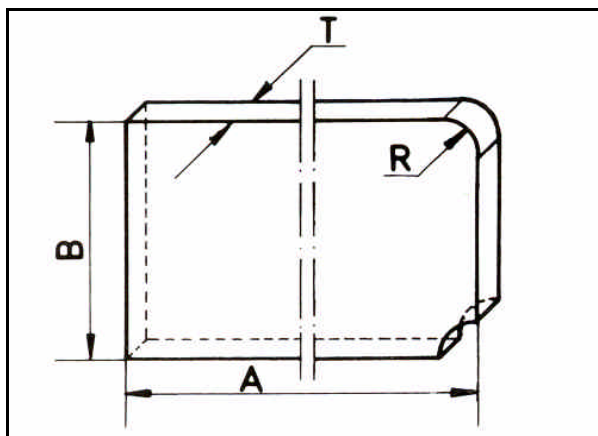


Als Einzelteil o. Serie **Aus unserer modernen Acrylverarbeitung**

Exklusive Acrylmöbel:	Tische Regale Vitrinen Kunstgegenstände ect.
Industrieteile:	Schutzabdeckungen Sichtscheiben Behälter, Maschinenteile etc.
Werbung:	Displays Prospektaufsteller Kunst- u. Lichtobjekte etc.
Laden- u. Messebau:	Tresen Tischaufbauten Präsentationsgegenstände etc.
Privater Bereich	alles, was machbar ist.

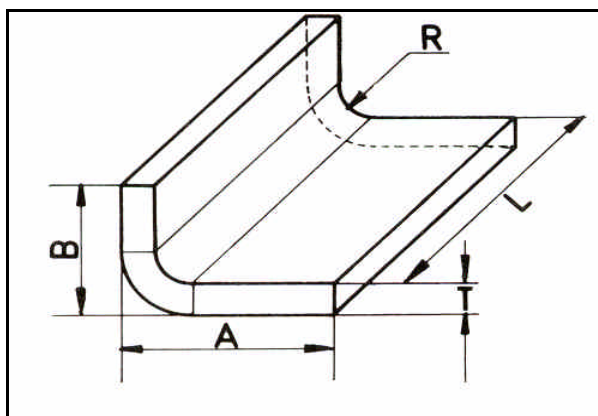
Und weiterhin viele andere, individuelle Anfertigungsmöglichkeiten im Kunststoffbereich!

**Alles in hochwertiger Qualität und sauberster Verarbeitung
von erfahrenen Fachkräften!**



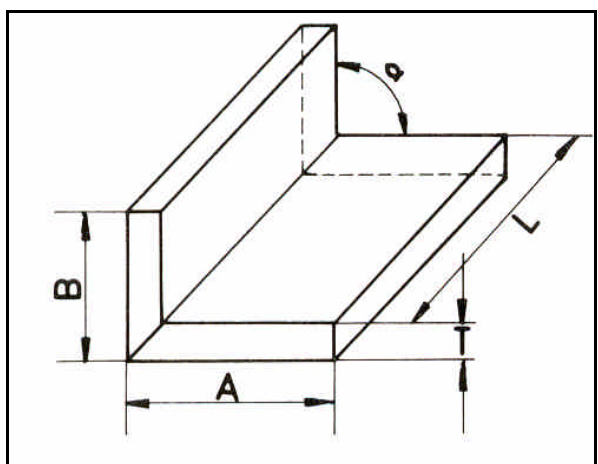
Zuschnitte

Material: Acryl
und andere Thermoplaste
Radien: konkav oder konvex
Radiengr. nach Wunsch
Kanten: geschliffen oder poliert
Maße: A bis 3000 mm
B bis 2000 mm



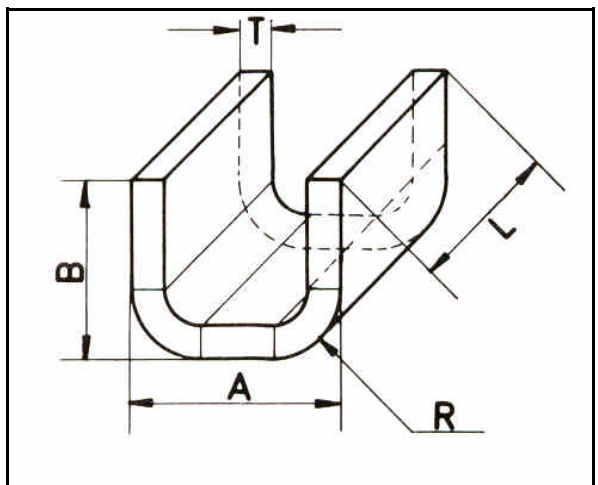
Winkel „gebogen“

Material: Acryl
und andere Thermoplaste
Winkel: Alpha 45 -170 Grad
Kanten: geschliffen oder poliert
Maße: A bis 2000 mm
B bis 2000 mm
L bis 2000 mm
Biegeradius: R ? Materialstärke



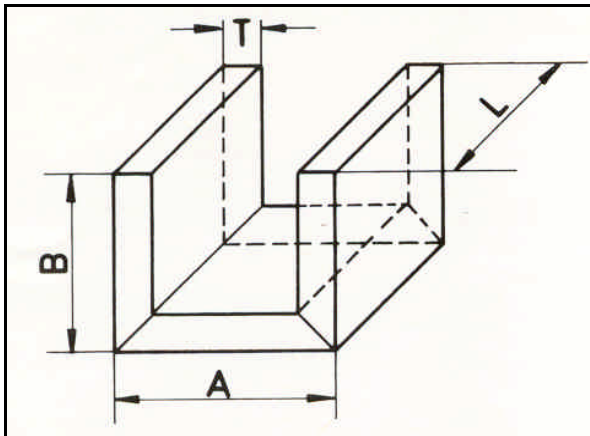
Winkel „geklebt“

Material: Acryl
und andere Thermoplaste
Winkel: Alpha .- 45
Kanten: geschliffen oder
poliert
Maße: A bis 2000 mm
B bis 2000 mm
L bis 2000 mm



U-Profil „gebogen“

Material: Acryl
und andere Thermoplaste
Winkel: Alpha ? 45
Kanten: geschliffen oder poliert
Maße: A 20 bis 2000 mm
B 20 bis 2000 mm
L -- bis 2000 mm
Biegeradius: innen \leq Materialstärke



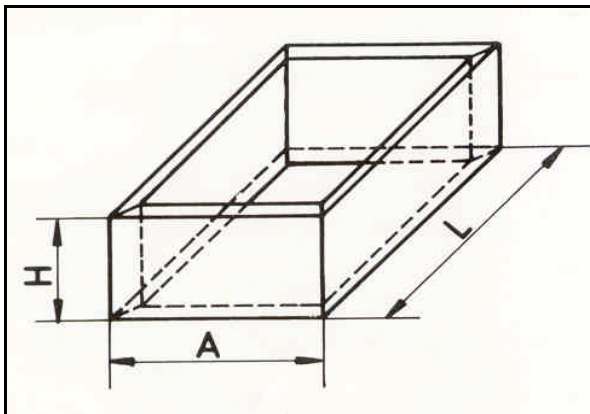
U-Profil „geklebt“

Material: Acryl
und andere Thermoplaste

Winkel: $\alpha \geq 45$ (oder aufgesetzt)

Kanten: geschliffen oder poliert

Maße: A 20 bis 2000 mm
B 20 bis 2000 mm
L -- bis 2000 mm



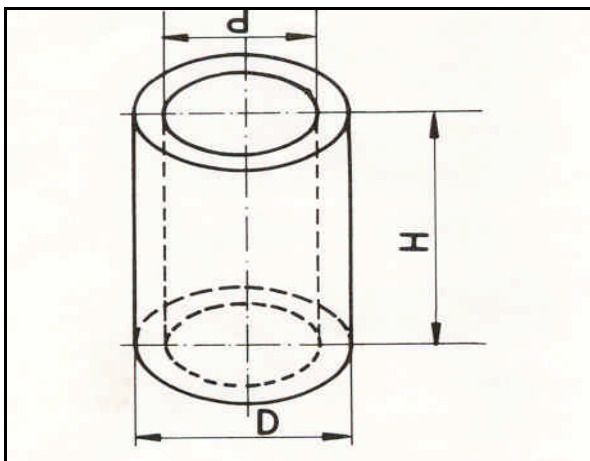
Behälter oder Stülpedeckel

Material: Acryl
und andere Thermoplaste

Kanten: geschliffen oder poliert

Maße: A bis 3000 mm
L bis 3000 mm
H bis 1500 mm

mit oder ohne Deckel (Boden)



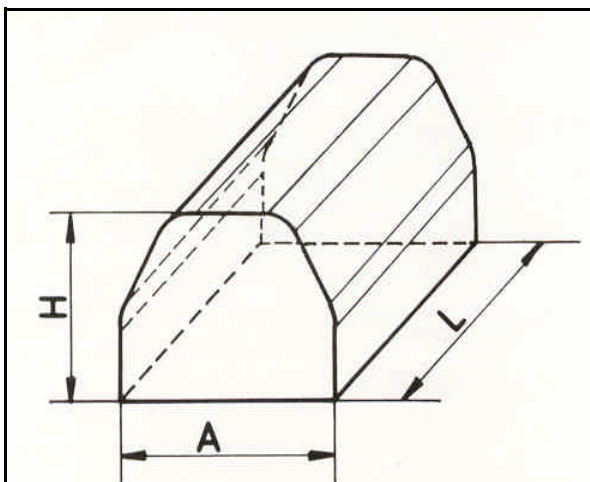
Behälter rund

mit oder ohne Deckel

Material: Acryl
und andere Thermoplaste

Kanten: geschliffen oder poliert

Maße: D bis 600 mm
H bis 2000 mm

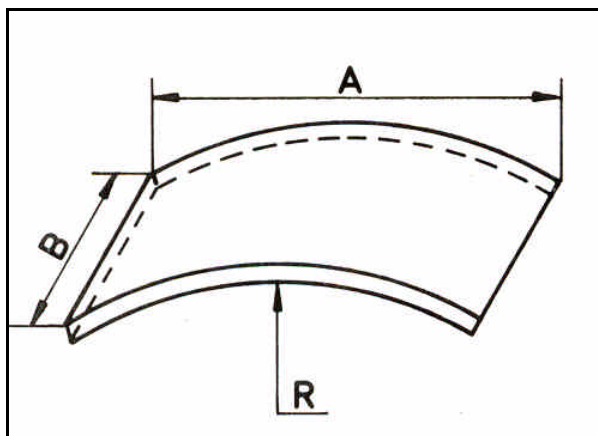


Abdeckhaube

Material: Acryl
und andere Thermoplaste

Kanten: geschliffen oder poliert

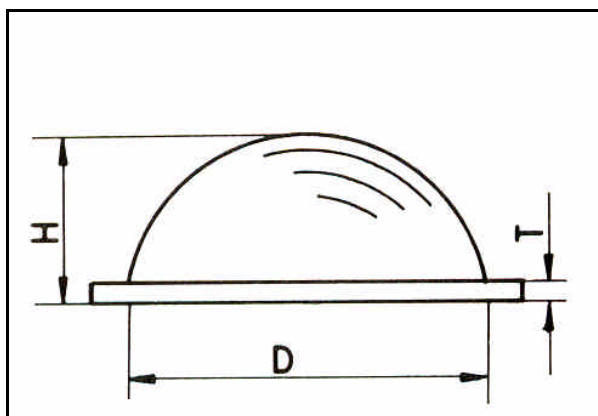
Maße: A, L, H
nach Absprache



Platte „gebogen“

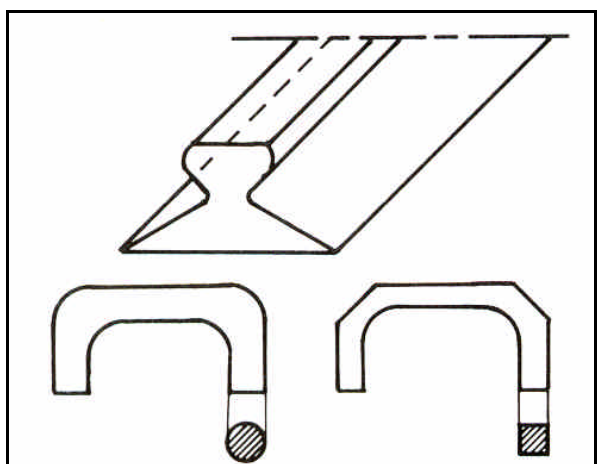
für Sichtscheiben, Abdeckung oder Überdachungen

Material: Acryl
und andere Thermoplaste
Kanten: geschliffen oder poliert
Maße: A, R nach Absprache,



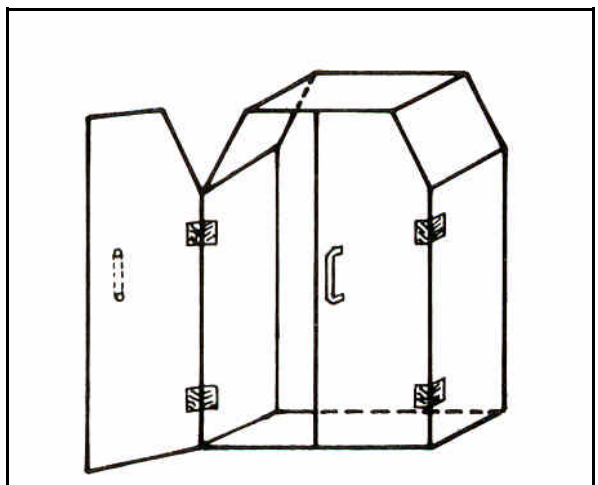
Kuppel „geblasen“

Material: Acryl
und andere Thermoplaste
Kanten: geschliffen oder poliert
Maße: D bis 1050 mm
H H abhängig von T



Griffe

Material: Acryl
und andere Thermoplaste
in verschiedenen Größen
und Formen geklebt oder
verschweißt



Alle Teile können selbstverständlich in einwand-
freier Verarbeitung kombiniert werden.

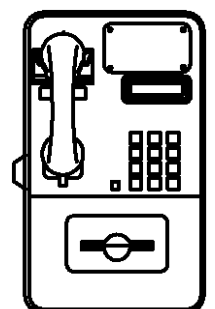
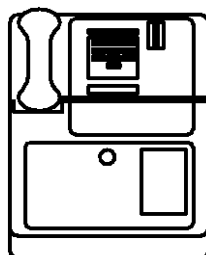
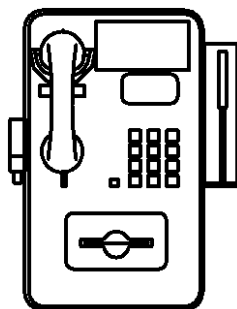
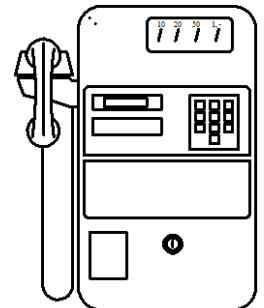
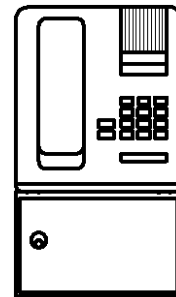
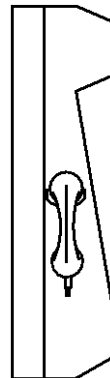
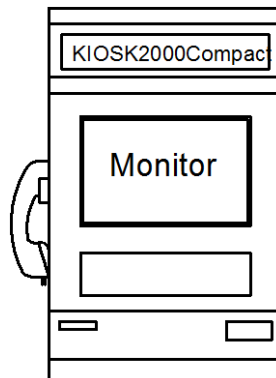
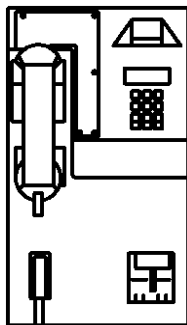
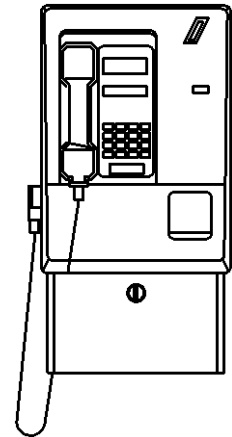
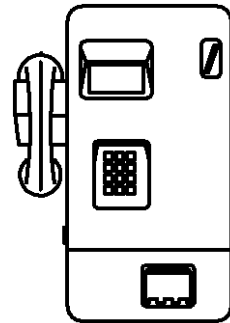
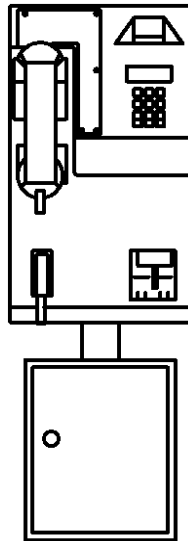
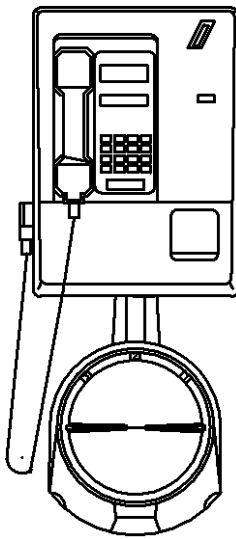
WIE HIER AM BEISPIEL EINER VITRINE

Info über die z. Zt. am meisten eingesetzten Münz- und Kartentelefone

Internationale Münz -u. Kartentelefone als kleine Auswahl

Für alle Modelle liefern wir passende Unterbringungen im Außen- und Innenbereich;
als Telefonhaube, Zelle, Sonderanfertigung

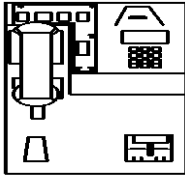
oder als einmalig gefertigtes Designteil!



Info über die z. Zt. am meisten eingesetzten Münz- und Kartentelefone
Münztelefone für den privaten Einsatz

Landis & Gyr - Frankfurt

Komet



ORION



Solitär 3001

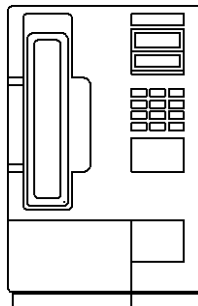
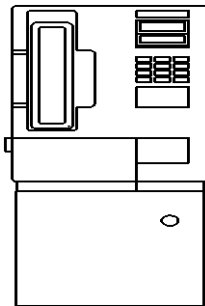


3003



FMN - Nordhausen

S-500 mit- u. o. Geldkassette




alpha pay



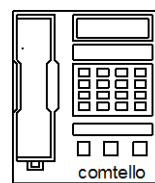
Sie erhalten
 Diese Modelle
 auch als
 ISDN-Variante
 und als
Geldkartentelefon!

ASCOM



Ideal
 für den privaten
 Betreiber
 von
 Münzfernsprechern
 im
 öffentlichen Bereich!

Comtello



Drei Modelle
 für den Einsatz
 in
 Nebenstellenanlagen

GEM



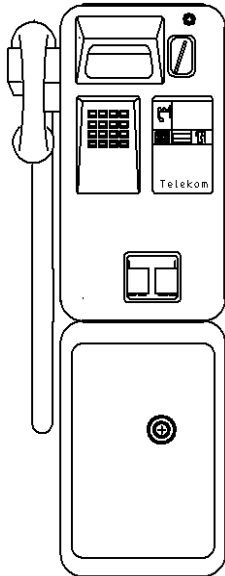
GEM-Steel



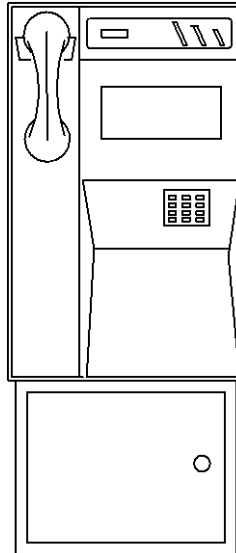
Holk & Partner GmbH » Acrylglas- und Systemtechnik

Info über die z. Zt. am meisten eingesetzten Münz- und Kartentelefone
Deutsche Telekom AG, öffentliche Telefone

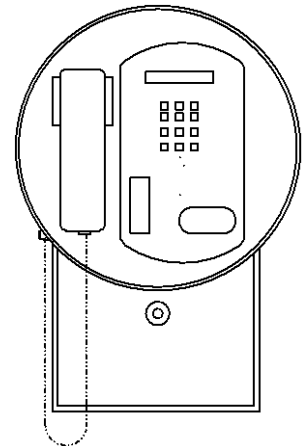
FW23



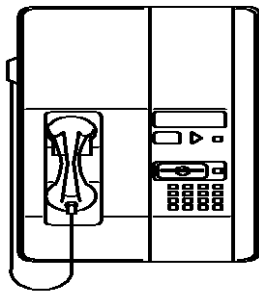
FW21



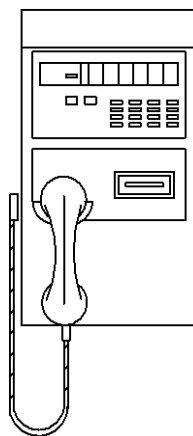
Siemens Kartel



Bosch Kartel



L&G Kartel

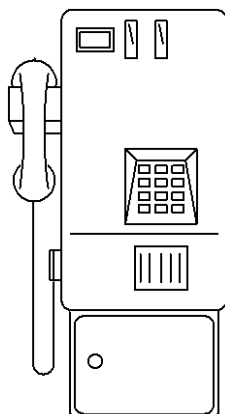


Nike

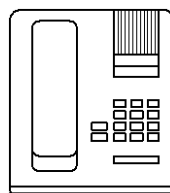


Münztelefone für den privaten Bereich

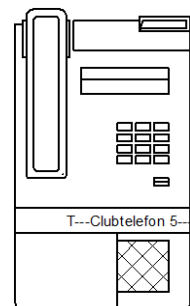
Club 1



Club 4



Club 5



Deutsche Telekom	GMS																																					
	FW 20/21	FW 23	Club 1 (BTE 30)	Club 4 (BTE25 o. Kassette)	Club 5	Siemens Kartentelefon	Landis & Gyr Kartenteil.	Bosch Kartentelefon	Freier Markt	FMN Alpha pay + City	FMN S 500/550/700	FMN S 501 (mit Geldkassette)	Landis & Gyr ORION	Mandis & Gyr KOMET 18+Geldkassett	Landis & Gyr KOMET 15	Comtello II - WT 2000	Payphone GEM	Payphone GEM steel	Landis & Gyr Solitär 3002 Tischgerät	Landis & Gyr Solitär 3001	Peacock 3003 (mit Geldkassette)	ACT Berlin - neu -	Solitär GN Rathdown	Solitär 3003 (mit Geldkassette)	Kandis & Gyr Solitär 3004 Metall	diverse Tischtelefone	diverse Wandtelefone	Wandtelefone mit Option	exgeschützte Wandtelefone	Publifon VEGA Wandmontage	Publifon VEGA Tischgeräte	Publifon COMET						
H & P Modelle																																						
Euro-Line																																						
<i>Haubenkonsolen</i>																																						
EL-1W100			x	x	x	x	x			x	x	o	x	o	o	x	x	x	x	x	x	x	?	x	x	x	x	x			x		x					
EL-2W100			x	x	x	x	x			x	x	o	x	o	o	x	x	x	x	x	x	x	?	x	x	x	x	x			x	x	x					
EL-4W100			x	x	x	x	x			x	x	o	x	o	o	x	x	x	x	x	x	x	?	x	x	x	x	x			x	x						
EL-6W100			x	x	x	x	x			x	x	o	x	o	o	x	x	x	x	x	x	x	?	x	x	x	x	x			x	x						
EL-C4W			x	x	x	x	x			x	x	o	x	o	o	x	x	x	x	x	x	x	?	x	x	x	x	x			x	x						
EL-4W120	x	x	x	x	x	x	x	x		x	x	x	x	x	x	x	x	x	o	x	x			x	x	x	x	x			x	x						
EL-4W75										x						x	x																x	x	x			
Solid-Line																																						
<i>Robuste Schallschluckhauben</i>																																						
SL-500																																			x			
SL-600																																				x		
SL-600+Rückwand				x	x					x	x	o				x	x	x	x	x			?	x												x		
SL-700																																				x		
SL-700+Rückwand				x	x					x	x	o		o		x	x	x	x	x			?	x												x		
SL-95																																				x		
SL-95+Rückwand																																				x		
SL-Stand																																				x		
SL-Zelle																																				x		
SL-Zelle+Rückwand				x	x					x	x	o	o	o		x	x	x	x	x			?	x												x		
SL-6+8 / 800				x	x					x	x	o	o	o		x	x	x	x	x			?	x												x		
SL-6+8 / 1000				x	x	x	x	x		x	x	x	x	o	o		x	x	x	x	x	x	x	x	x	x	x	x	x							x		
SL-6+8 / 800-O	x	x	x	x	x					x	x	x	o	x	o		x	x	x	x	x	x	x	x	x	x	x	x	x							x		
SL-6+8 / 1000-O	x	x	x	x	x					x	x	x	o	x	o		x	x	x	x	x	x	x	x	x	x	x	x	x							x		
SL-Variante Moskau	o	o	x	x	x	x	x	x		x	x	x	o	o		x	x	x	x	x	x	x	x	x	x	x	x	x	x							x		
Classic-Line																																						
<i>Rundform</i>																																						
CL-R 700				x						x																										x		
CL-R 900				x	x					x	x																										x	
CL-R 1050				o	x	x	o	x	?	x	x	o	o																								x	
CL-Rund 93	x	x	x	x	x	x	x	o		x	x	x	x	o	o		x	x	x																		x	
<i>Halbrundform-Designring</i>																																						
CL-HR 700				x						x																										x		
CL-HR 900				o	x	x				x	x																										x	
CL-HR 1050				x	x	x	x	x	x		x	x	x																								x	
<i>Rundform-Designring</i>																																						
CL-RD700				x						x																										x		
CL-RD 900				x	x					x																											x	
CL-RD1050				o	x	x	o	x	?	x	x	o																									x	
CL-Rund 93 D	x	x	x	x	x	x	x	o		x	x	x	x	o	o		x	x	x																		x	
<i>Rechteckform</i>																																						
CL-RE Liliput										x																											x	
CL-RE 900				x	x					x	x																											x
CL-RE 1100				x	x	x	x	x	x		x	x	x																									x
CL-FeHb 93	x	x	x	x	x	x	x	x		x	x	x	x	x	x		x	x	x																		x	

Zeichenerklärung:

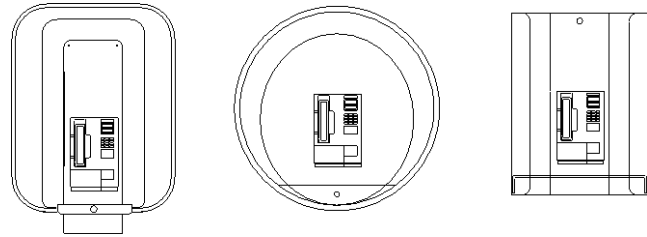
X = passend
 o = nur mit techn. Änderungen möglich, bitte Informationen bei Holk & Partner einholen.
 ? = neues Modell, genaue technische Informationen sind noch nicht vorhanden!

Für schwere Telefone mit Metallgehäuse empfehlen wir immer eine Metallmontageplatte!

(Irrtümer und Änderungen vorbehalten, Holk & Partner GmbH, Lehrte, im April 1999)

Holk & Partner «» Acrylglas und Systemtechnik

Acryl – Pflegehinweis bitte unbedingt beachten:



Acrylprodukte niemals mit harten Tüchern oder scharfen Haushaltsmitteln reinigen.

Bitte benutzen Sie dazu unbedingt das mitgelieferte Pflegeset, bestehend aus:

1. Flasche antistatischen Kunststoffreiniger
2. Spezialpoliertuch ca. 30x35cm

Nach der Montage den Reiniger auf die Acrylflächen sprühen und anschließend mit dem Spezialtuch leicht darüberwischen. Das Antistatikum verdunstet ohne Schlieren.

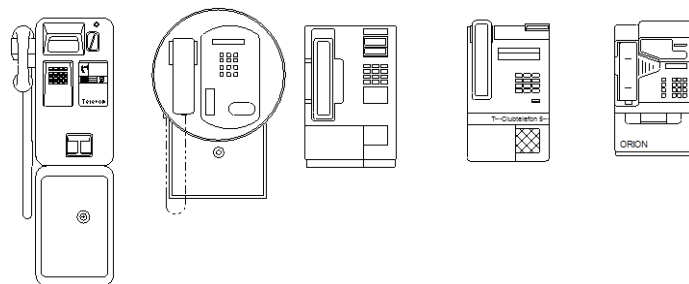
Montagehinweis

Im Lieferumfang unserer Produkte sind für die Wandmontage Kunststoffdübel und Befestigungsschrauben enthalten. Die Montage kann auch von weniger Geübten problemlos durchgeführt werden.

Bitte prüfen Sie vor der Montage auf jeden Fall die Festigkeit des Untergrundes; denn nicht in jedem Fall sind unsere Befestigungsteile geeignet.

Unsere Teile haben sich in Beton oder Mauerwerk mit festem Dübelsitz bewährt. Prüfen Sie montierte Teile immer noch einmal; denn für Ihre Montage übernehmen wir keine Haftung.

Montage Fernsprecher



In der Regel werden die Telefone durch die Haube hindurch direkt an die Wand befestigt.

Eine Erleichterung ist durch eine zusätzliche Münzermontagplatte aus Aluminium oder Stahl zu erreichen. Die Hauben werden zusammen mit der Platte an der Wand befestigt. Telefone werden dann an die bereits vorgesehenen Gewindebohrungen der Montageplatte geschraubt. Montageplatten sollten grundsätzlich an unebene Wände oder für schwere Telefone mit vorgesehen werden!